



SERVIZIO STATISTICA  
SISTEMA STATISTICO NAZIONALE

**Studenti iscritti**

**nelle scuole**  
**dell'infanzia,**  
**primarie,**  
**secondarie di 1° grado e**  
**secondarie di 2° grado**

**della provincia di Cremona**

**Anno Scolastico 2014-2015**

# INDICE

Nota metodologica	pag. 2
<b>SCUOLE DELL'INFANZIA</b>	
- Iscritti e sezioni	pag. 4
- Disabili	pag. 8
- Stranieri	pag. 8
<b>SCUOLE DI ISTRUZIONE PRIMARIA</b>	
- Iscritti	pag. 9
- Classi	pag. 14
- Ripetenti	pag. 14
- Disabili	pag. 14
- Stranieri	pag. 14
<b>SCUOLE DI ISTRUZIONE SECONDARIA DI 1° GRADO</b>	
- Iscritti	pag. 15
- Classi	pag. 17
- Ripetenti	pag. 17
- Disabili	pag. 17
- Stranieri	pag. 18
<b>SCUOLE DI ISTRUZIONE SECONDARIA DI 1° GRADO</b>	
- Iscritti	pag. 19
- Classi	pag. 25
- Ripetenti	pag. 25
- Disabili	pag. 25
- Stranieri	pag. 26
- Regolarità e ritardi nel percorso di studi	pag. 27
<b>PERCORSI ISTRUZIONE E FORMAZIONE PROFESSIONALE</b>	pag. 29

## NOTA METODOLOGICA

**Fonti dei dati:** le schede delle “Rilevazioni Integrative” dell’A.S. 2014/15 compilate dalle scuole statali e non statali per il Ministero dell'Istruzione, dell'Università e della Ricerca e la Provincia di Cremona per i dati dei percorsi di Istruzione e Formazione Professionale (IeFP).

**Scuola statale** - E' definita così la scuola gestita dallo Stato.

**Scuola non statale** - Per scuola non statale si intende una scuola non gestita dallo Stato. A seconda della natura dell'ente gestore si suddivide in pubblica e privata. Si parla di scuola non statale pubblica quando il gestore è il Comune, la Provincia o la Regione e di scuola non statale privata quando i gestori sono enti privati laici o religiosi.

**Scuola pubblica** - E' definita dall'insieme della scuola statale e della scuola non statale pubblica.

**Scuola paritaria** – Le scuole paritarie sono scuole non statali, pubbliche o private che, in base ai requisiti previsti dalla legge 62/2000, hanno richiesto e ottenuto dal Ministero la parità e, pertanto, possono rilasciare titoli di studio come le scuole statali. Condizione essenziale per conseguire la parità è quella di conformarsi agli ordinamenti scolastici vigenti.

**Istituti comprensivi** - Gli istituti comprensivi sono l'aggregazione di scuole dell'infanzia, di scuole primarie e secondarie di I grado, costituiti per garantire la permanenza di scuole che non raggiungono, da sole o unificate con scuole dello stesso grado, dimensioni ottimali (di norma da 500 a 900 alunni). (D.P.R. 20 marzo 2009, n. 81 – riorganizzazione della rete scolastica)

**Istituti di istruzione secondaria superiore (I.I.S.)** - Gli istituti di istruzione secondaria superiore sono nati dall'unificazione di istituti che erogano diverse tipologie di corsi. Tali scuole vengono costituite per assicurare la necessaria varietà dei percorsi formativi per la domanda di istruzione espressa dalla popolazione scolastica. (D.P.R. 20 marzo 2009, n. 81 – riorganizzazione della rete scolastica)

### Ordinamento attuale delle scuole secondarie di 2° grado

La riforma Gelmini, ristruttura il sistema formativo dell'istruzione secondaria di 2° grado nei seguenti indirizzi di studi: sei tipologie di liceo, a loro volta suddivise in tredici indirizzi, due tipologie di istituto tecnico, suddivise in undici indirizzi e due tipologie di istituti professionali, suddivise in sei indirizzi.

Liceo	Istituto tecnico	Istituto professionale
<b>Liceo artistico</b> Indirizzo arti figurative Indirizzo architettura e ambiente Indirizzo design Indirizzo audiovisivo e multimediale Indirizzo grafica Indirizzo scenografia	<b>Settore economico</b> Amministrazione, finanza e marketing Turismo  <b>Settore tecnologico</b> Meccanica, mecatronica ed energia Trasporti e logistica Elettronica ed elettrotecnica Informatica e telecomunicazioni Grafica e comunicazione Chimica, materiali e biotecnologie Tessile, abbigliamento e moda Agraria ed agroindustria Costruzioni, ambiente e territorio	<b>Settore dei servizi</b> Agricoltura e sviluppo rurale Servizi socio-sanitari Enogastronomia e ospitalità alberghiera Servizi commerciali  <b>Settore industria e artigianato</b> Produzioni artigianali e industriali Manutenzione e assistenza tecnica
<b>Liceo classico</b> <b>Liceo linguistico</b> <b>Liceo musicale e coreutico</b> Liceo musicale Liceo coreutico		
<b>Liceo scientifico</b> Indirizzo tradizionale Indirizzo scienze applicate Indirizzo sportivo		
<b>Liceo delle scienze umane</b> Indirizzo tradizionale Indirizzo economico-sociale		

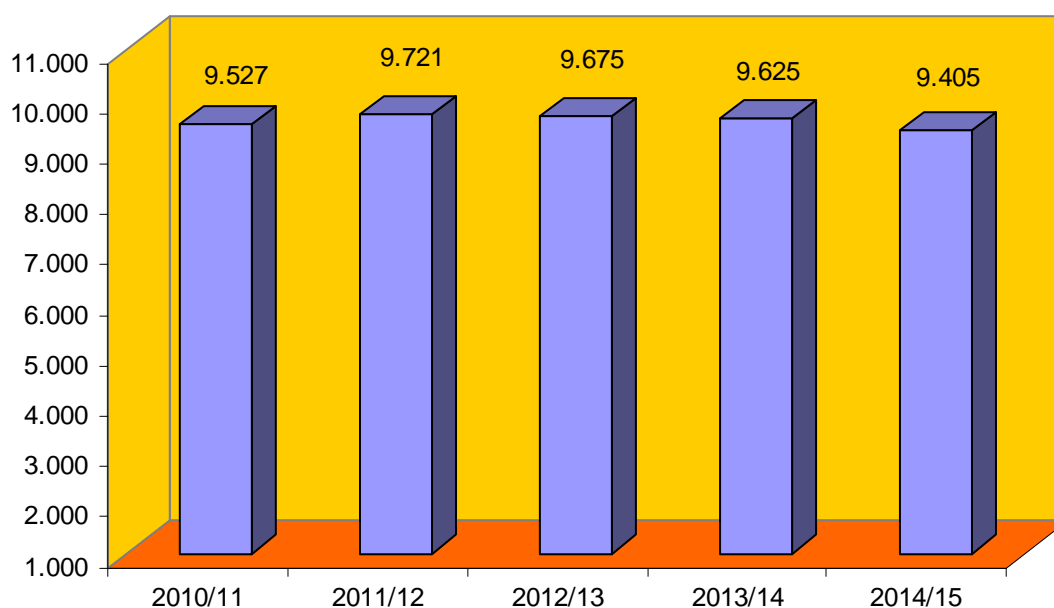
## SCUOLE DELL'INFANZIA A.S. 2014-15

Le scuole dell'infanzia, pur non essendo scuole dell'obbligo, sono ormai frequentate dalla quasi totalità dei bambini in età pre-scolare. Nell'anno scolastico 2014-15 in provincia di Cremona il numero dei bambini iscritti era il 96% del totale. Le **scuole dell'infanzia** erano 140, di cui 88 statali e 52 non statali e, tra queste, 16 comunali e 36 private.

I bambini **iscritti** erano 9.405 (5.022 maschi e 4.383 femmine) di cui:

- 5.811 (il 62%) iscritti nelle scuole statali (3.088 maschi e 2.723 femmine);
  - 3.594 (il 38%) iscritti nelle scuole non statali (1.934 maschi e 1.660 femmine).
- Di questi, 1.173 erano iscritti nelle scuole comunali e 2.421 nelle scuole private.

### Iscritti nelle scuole dell'infanzia



Di seguito si riportano i dati relativi al numero di iscritti e di sezioni delle scuole dell'infanzia, statali e non statali, suddivise per comune.

DENOMINAZIONE	Comune	ISCRITTI	SEZIONI
SCUOLA DELL'INFANZIA STATALE - Fengo	Acquanegra Cremonese	25	1
SCUOLA DELL'INFANZIA STATALE	Agnadello	135	5
SCUOLA DELL'INFANZIA STATALE	Annicco	51	2
SCUOLA DELL'INFANZIA COMUNALE "Emilio de Magistris"	Bagnolo Cremasco	120	5
SCUOLA DELL'INFANZIA STATALE	Bonemerse	49	2
SCUOLA DELL'INFANZIA STATALE	Calvatone	50	2
SCUOLA DELL'INFANZIA STATALE	Camisano	50	2
SCUOLA DELL'INFANZIA STATALE	Campagnola Cremasca	72	3
SCUOLA DELL'INFANZIA NON STATALE "Matilde di Canossa"	Capergnanica	49	2
SCUOLA DELL'INFANZIA NON STATALE "Assandri"	Capralba	63	3
SCUOLA DELL'INFANZIA STATALE	Casalbuttano ed uniti	81	4
SCUOLA DELL'INFANZIA STATALE	Casale Cremasco-Vidolasco	78	3

DENOMINAZIONE	Comune	ISCRITTI	SEZIONI
SCUOLA DELL'INFANZIA STATALE	Casaletto Ceredano	28	1
SCUOLA DELL'INFANZIA STATALE - Melotta	Casaletto di Sopra	16	1
SCUOLA DELL'INFANZIA STATALE	Casaletto Vaprio	78	3
SCUOLA DELL'INFANZIA STATALE "CHIOZZI"	Casalmaggiore	174	6
SCUOLA DELL'INFANZIA STATALE - Vicomosciano	Casalmaggiore	29	1
SCUOLA DELL'INFANZIA STATALE - Roncadello	Casalmaggiore	58	2
SCUOLA DELL'INFANZIA NON STATALE "San Giuseppe"	Casalmaggiore	92	5
SCUOLA DELL'INFANZIA NON STATALE "Maria Bambina"	Casalmaggiore	30	2
SCUOLA DELL'INFANZIA STATALE - Cappella	Casalmaggiore	52	2
SCUOLA DELL'INFANZIA STATALE	Casalmorano	54	2
SCUOLA DELL'INFANZIA COMUNALE "Aporti"	Casteldidone	19	2
SCUOLA DELL'INFANZIA NON STATALE "Maddalena di Canossa"	Castelleone	85	4
SCUOLA DELL'INFANZIA STATALE	Castelleone	156	6
SCUOLA DELL'INFANZIA NON STATALE "Mons. Gardinali"	Castelverde	55	3
SCUOLA DELL'INFANZIA STATALE "Giardino" - Costa S. Abramo	Castelverde	58	2
SCUOLA DELL'INFANZIA STATALE "Girasole" - S. Martino in Beliseto	Castelverde	44	2
SCUOLA DELL'INFANZIA STATALE	Chieve	72	3
SCUOLA DELL'INFANZIA STATALE "Zanacchi"	Cingia de' Botti	32	2
SCUOLA DELL'INFANZIA STATALE	Corte de' Cortesi con Cignone	46	2
SCUOLA DELL'INFANZIA STATALE "Ferrante - Aporti"	Corte de' Frati	42	2
SCUOLA DELL'INFANZIA NON STATALE "Asilo infantile"	Credera Rubbiano	20	1
SCUOLA DELL'INFANZIA STATALE - Crema Nuova	Crema	93	4
SCUOLA DELL'INFANZIA STATALE - Castelnuovo	Crema	52	2
SCUOLA DELL'INFANZIA STATALE - Sabbioni	Crema	139	5
SCUOLA DELL'INFANZIA STATALE "Braguti" - Crema Nuova	Crema	101	4
SCUOLA DELL'INFANZIA NON STATALE "San Bernardino"	Crema	47	2
SCUOLA DELL'INFANZIA NON STATALE "Fondazione Asilo Infantile di Ombriano"	Crema	62	2
SCUOLA DELL'INFANZIA NON STATALE "Pio Ricordo"	Crema	43	2
SCUOLA DELL'INFANZIA NON STATALE "Canossa"	Crema	72	3
SCUOLA DELL'INFANZIA NON STATALE "Pia Casa Provvidenza"	Crema	101	4
SCUOLA DELL'INFANZIA COMUNALE "Casa dei bambini"	Crema	159	6
SCUOLA DELL'INFANZIA NON STATALE "Paola di Rosa"	Crema	66	3
SCUOLA DELL'INFANZIA COMUNALE "P. Martini"	Cremona	103	4
SCUOLA DELL'INFANZIA COMUNALE "Castello"	Cremona	99	4
SCUOLA DELL'INFANZIA STATALE - Villetta	Cremona	128	5
SCUOLA DELL'INFANZIA COMUNALE "Lacchini"	Cremona	71	3
SCUOLA DELL'INFANZIA COMUNALE "Aporti"	Cremona	77	3
SCUOLA DELL'INFANZIA COMUNALE "S. Giorgio"	Cremona	75	3
SCUOLA DELL'INFANZIA COMUNALE "Zucchi"	Cremona	101	4

DENOMINAZIONE	Comune	ISCRITTI	SEZIONI
SCUOLA DELL'INFANZIA NON STATALE "S. Abbondio"	Cremona	50	2
SCUOLA DELL'INFANZIA STATALE - Boschetto	Cremona	54	2
SCUOLA DELL'INFANZIA STATALE "S. Ambrogio"	Cremona	83	3
SCUOLA DELL'INFANZIA COMUNALE "Gallina"	Cremona	84	4
SCUOLA DELL'INFANZIA NON STATALE "Sacra Famiglia"	Cremona	97	4
SCUOLA DELL'INFANZIA STATALE "Mentana"	Cremona	105	4
SCUOLA DELL'INFANZIA COMUNALE "Agazzi"	Cremona	76	3
SCUOLA DELL'INFANZIA NON STATALE "S. Angelo"	Cremona	113	4
SCUOLA DELL'INFANZIA NON STATALE "Sacro Cuore"	Cremona	154	5
SCUOLA DELL'INFANZIA COMUNALE "Martiri della libertà"	Cremona	103	4
SCUOLA DELL'INFANZIA STATALE - San Felice	Cremona	52	2
SCUOLA DELL'INFANZIA STATALE - Cavatigozzi	Cremona	40	2
SCUOLA DELL'INFANZIA NON STATALE "Maria Immacolata"	Cremona	60	2
SCUOLA DELL'INFANZIA NON STATALE Parrocchiale "Pietro Bonilli" - Postino	Dovera	34	2
SCUOLA DELL'INFANZIA NON STATALE "Pietro Acciansio"	Dovera	56	2
SCUOLA DELL'INFANZIA STATALE - Roncadello	Dovera	19	1
SCUOLA DELL'INFANZIA STATALE	Fiesco	46	2
SCUOLA DELL'INFANZIA STATALE "Arcobaleno"	Formigara	19	1
SCUOLA DELL'INFANZIA COMUNALE "Landini"	Gabbioneta Binanuova	24	1
SCUOLA DELL'INFANZIA STATALE	Gadesco Pieve Delmona	76	3
SCUOLA DELL'INFANZIA STATALE	Genivolta	43	2
SCUOLA DELL'INFANZIA STATALE "Mario Lodi"	Gerre de' Caprioli	27	1
SCUOLA DELL'INFANZIA STATALE	Gombito	26	1
SCUOLA DELL'INFANZIA STATALE	Grontardo	61	2
SCUOLA DELL'INFANZIA STATALE "S. Francesca Saverio Cabrini"	Grumello Cremonese ed uniti	59	3
SCUOLA DELL'INFANZIA STATALE	Gussola	51	2
SCUOLA DELL'INFANZIA NON STATALE "Monumento ai caduti"	Gussola	38	2
SCUOLA DELL'INFANZIA STATALE	Madignano	70	3
SCUOLA DELL'INFANZIA STATALE "La Gabbianella"	Malagnino	47	2
SCUOLA DELL'INFANZIA STATALE	Monte Cremasco	78	3
SCUOLA DELL'INFANZIA NON STATALE "Benvenuti"	Montodine	73	3
SCUOLA DELL'INFANZIA NON STATALE "Fondazione - Caprotti"	Moscazzano	31	2
SCUOLA DELL'INFANZIA STATALE	Motta baluffi	23	1
SCUOLA DELL'INFANZIA NON STATALE "Regina Elena"	Offanengo	127	5
SCUOLA DELL'INFANZIA STATALE "Contini"	Offanengo	54	3
SCUOLA DELL'INFANZIA STATALE	Olmeneta	29	1
SCUOLA DELL'INFANZIA STATALE	Ostiano	68	3
SCUOLA DELL'INFANZIA STATALE	Paderno Ponchielli	35	1
SCUOLA DELL'INFANZIA NON STATALE PARROCCHIALE - Scannabue	Palazzo Pignano	30	2

DENOMINAZIONE	Comune	ISCRITTI	SEZIONI
SCUOLA DELL'INFANZIA STATALE "Maria Montessori" - Cascine Gandini	Palazzo Pignano	53	2
SCUOLA DELL'INFANZIA STATALE "Il fontanile" - Nosadello	Pandino	134	5
SCUOLA DELL'INFANZIA NON STATALE "Pio e Teresa Calleri Gamondi"	Pandino	104	4
SCUOLA DELL'INFANZIA STATALE "Archimede" - Persichello	Persico Dosimo	88	4
SCUOLA DELL'INFANZIA STATALE - Pieve Terzagni	Pescarolo ed Uniti	44	2
SCUOLA DELL'INFANZIA STATALE	Pessina Cremonese	39	2
SCUOLA DELL'INFANZIA STATALE "Miryam Vacchelli"	Piadena	87	3
SCUOLA DELL'INFANZIA STATALE	Pianengo	80	3
SCUOLA DELL'INFANZIA STATALE	Pieranica	45	2
SCUOLA DELL'INFANZIA STATALE	Pieve d'Olmi	28	1
SCUOLA DELL'INFANZIA STATALE	Pieve San Giacomo	87	3
SCUOLA DELL'INFANZIA COMUNALE "Beato vincenzo Grossi - Regona	Pizzighettone	26	1
SCUOLA DELL'INFANZIA STATALE - Roggione	Pizzighettone	48	2
SCUOLA DELL'INFANZIA STATALE	Pizzighettone	98	4
SCUOLA DELL'INFANZIA STATALE - Brazzuoli	Pozzaglio ed Uniti	30	1
SCUOLA DELL'INFANZIA STATALE	Quintano	26	1
SCUOLA DELL'INFANZIA STATALE "Padre Sandro Pizzi"	Ricengo	41	2
SCUOLA DELL'INFANZIA STATALE	Ripalta Arpina	28	1
SCUOLA DELL'INFANZIA NON STATALE "M. di Savoia"	Ripalta Cremasca	53	2
SCUOLA DELL'INFANZIA NON STATALE - Bolzone	Ripalta Cremasca	31	1
SCUOLA DELL'INFANZIA STATALE	Rivarolo del Re ed Uniti	58	2
SCUOLA DELL'INFANZIA NON STATALE "Opera Pia"	Rivolta d'Adda	190	8
SCUOLA DELL'INFANZIA STATALE	Robecco d'Oglio	73	3
SCUOLA DELL'INFANZIA STATALE "Iqbal Masih"	Romanengo	82	4
SCUOLA DELL'INFANZIA STATALE "Raimondi"	Salvirola	88	4
SCUOLA DELL'INFANZIA STATALE	San Bassano	73	3
SCUOLA DELL'INFANZIA STATALE	San Daniele Po	29	1
SCUOLA DELL'INFANZIA STATALE	San Giovanni in Croce	130	5
SCUOLA DELL'INFANZIA STATALE	Scandolara Ravara	38	2
SCUOLA DELL'INFANZIA NON STATALE "Don Francesco Conti"	Sergnano	73	4
SCUOLA DELL'INFANZIA COMUNALE - Casanova	Sesto ed Uniti	27	1
SCUOLA DELL'INFANZIA STATALE	Sesto ed Uniti	48	2
SCUOLA DELL'INFANZIA STATALE	Solarolo Rainerio	32	2
SCUOLA DELL'INFANZIA NON STATALE "Beata Cerioli"	Soncino	82	3
SCUOLA DELL'INFANZIA NON STATALE "Dott. Pietro Scotti" - Gallignano	Soncino	28	1
SCUOLA DELL'INFANZIA NON STATALE "San Martino"	Soncino	78	3
SCUOLA DELL'INFANZIA STATALE "Vertua"	Soresina	180	7
SCUOLA DELL'INFANZIA NON STATALE "Maria Immacolata"	Soresina	65	4

DENOMINAZIONE	Comune	ISCRITTI	SEZIONI
SCUOLA DELL'INFANZIA STATALE	Sospiro	75	3
SCUOLA DELL'INFANZIA STATALE	Spinadesco	39	2
SCUOLA DELL'INFANZIA COMUNALE	Spineda	9	1
SCUOLA DELL'INFANZIA STATALE	Spino d'Adda	191	8
SCUOLA DELL'INFANZIA STATALE "Mori"	Stagno Lombardo	45	2
SCUOLA DELL'INFANZIA STATALE "Arcobaleno"	Torre de' Piconardi	58	2
SCUOLA DELL'INFANZIA NON STATALE "Asilo infantile"	Trescore Cremasco	51	3
SCUOLA DELL'INFANZIA STATALE	Trigolo	51	2
SCUOLA DELL'INFANZIA STATALE "Don Giuseppe Vanazzi"	Vaiano Cremasco	97	4
SCUOLA DELL'INFANZIA STATALE	Vailate	135	5
SCUOLA DELL'INFANZIA STATALE	Vescovato	125	5
SCUOLA DELL'INFANZIA NON STATALE "Rosa e Carolina Agazzi"	Volongo	18	1
TOTALE		9.405	389

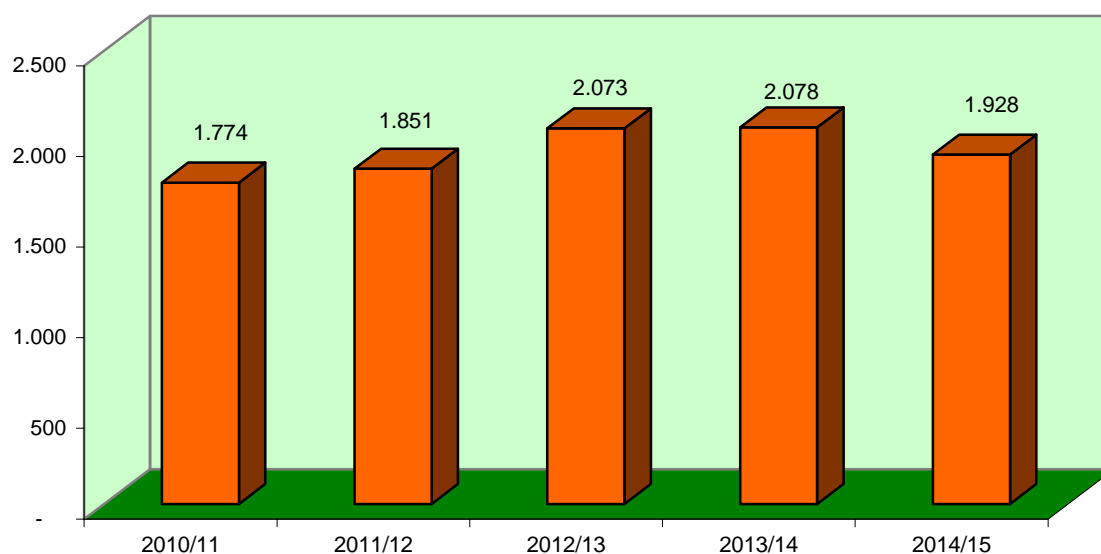
Le **sezioni** erano 389, di cui 235 sezioni nelle scuole statali e 154 in quelle non statali (49 nelle scuole comunali e 105 nelle scuole private).

I **disabili** erano 148, di cui 108 iscritti alle scuole statali (il 73%) e 40 (il 27%) a quelle non statali, divisi secondo le seguenti categorie di disagio:

TIPO DI DISABILITA'	VISIVO	UDITIVO	INTELLETTIVO	MOTORIO	ALTRO	TOTALE
Scuole statali	0	2	81	3	22	108
Scuole non statali	1	0	18	4	17	40
Totale	1	2	99	7	39	148

Gli **stranieri** erano 1.928 e rappresentavano il 20% del totale degli alunni. Di questi 1.404 frequentavano le scuole dell'infanzia statali e 524 quelle non statali.

**Alunni stranieri iscritti nelle scuole dell'infanzia negli ultimi 5 anni**



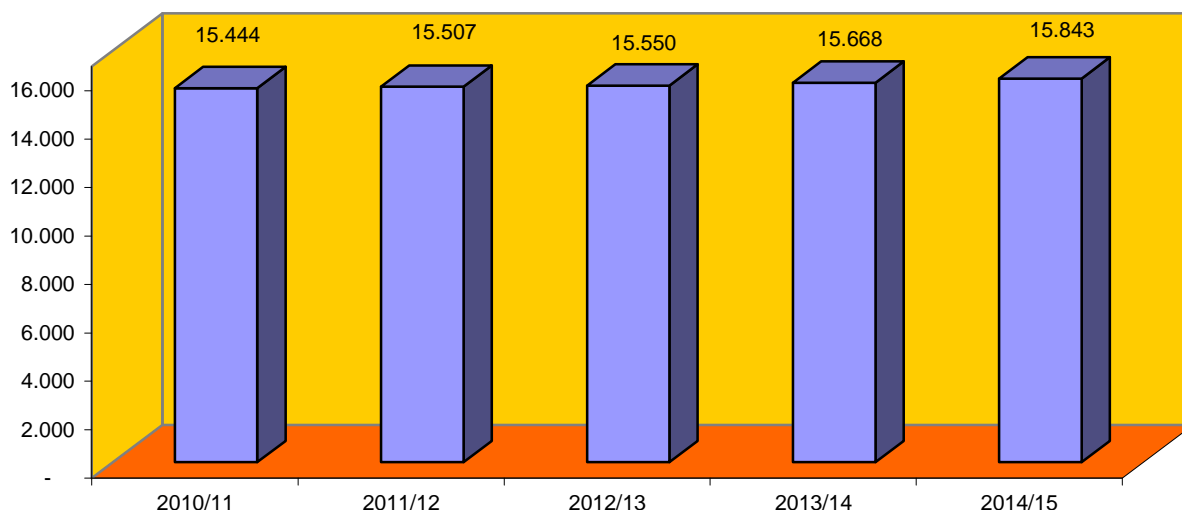


## SCUOLE DI ISTRUZIONE PRIMARIA

Le **scuole di istruzione primaria** provinciali, nell'anno scolastico 2014/15, erano 105: 97 statali ed 8 non statali, gestite da enti privati laici o religiosi.

Gli alunni **iscritti** erano 15.843: 8.261 maschi e 7.582 femmine. Nel dettaglio, 14.612 studenti, il 92%, risulta iscritto alle scuole statali (7.653 maschi e 6.959 femmine) e 1.231 studenti, l' 8%, alle scuole non statali private (608 maschi e 623 femmine).

Iscritti alle scuole primarie



Distinguendo gli **iscritti** per anno di corso si ha la seguente situazione:

SCUOLE	I ANNO	II ANNO	III ANNO	IV ANNO	V ANNO	TOTALE
Scuole statali	3.142	2.940	2.914	2.864	2.752	14.612
Scuole non statali	221	239	234	287	250	1.231
<b>Totale</b>	<b>3.363</b>	<b>3.179</b>	<b>3.148</b>	<b>3.151</b>	<b>3.002</b>	<b>15.843</b>

Di seguito si evidenziano gli iscritti ai singoli anni di corso nelle scuole primarie statali e non statali, dei Comuni della provincia di Cremona.

SCUOLE	COMUNE	I ANNO	II ANNO	III ANNO	IV ANNO	V ANNO	TOTALE
SCUOLA PRIMARIA	Agnadello	31	46	41	42	43	203
SCUOLA PRIMARIA	Annicco	22	23	13	17	22	97
SCUOLA PRIMARIA	Bagnolo Cremasco	32	37	43	38	29	179
SCUOLA PRIMARIA "7 FRATELLI CERVI"	Bonemerse	22	23	18	15	17	95
SCUOLA PRIMARIA	Bordolano	0	16	9	15	16	56
SCUOLA PRIMARIA "EUROPA"	Calvatone	16	9	9	20	18	72
SCUOLA PRIMARIA	Camisano	19	17	17	17	18	

SCUOLE	COMUNE	I ANNO	II ANNO	III ANNO	IV ANNO	V ANNO	TOTALE
							88
SCUOLA PRIMARIA "A. MORSENTI"	Capergnanica	18	19	15	19	11	82
SCUOLA PRIMARIA	Capralba	21	21	24	20	21	107
SCUOLA PRIMARIA	Casalbuttano ed Uniti	41	24	30	29	24	148
SCUOLA PRIMARIA	Casale Cremasco-Cidolasco	19	20	18	28	26	111
SCUOLA PRIMARIA "F. BARACCA"	Casaletto ceredano	11	14	7	10	10	52
SCUOLA PRIMARIA "S. PAVESI"	Casaletto vaprio	26	15	20	20	24	105
SCUOLA PRIMARIA - VICOMOSCANO	Casalmaggiore	28	25	24	27	23	127
SCUOLA PRIMARIA - VICOPELLIGNANO	Casalmaggiore	25	18	15	20	17	95
SCUOLA PRIMARIA "G. MARCONI"	Casalmaggiore	107	103	115	105	84	514
SCUOLA PRIMARIA "A. MORO"	Casalmorano	16	16	22	18	27	99
SCUOLA PRIMARIA PARITARIA "M. DI CANOSSA"	Castelleone	33	23	28	38	24	146
SCUOLA PRIMARIA "R. CAPPI"	Castelleone	75	63	73	67	62	340
SCUOLA PRIMARIA	Castelverde	52	36	48	39	46	221
SCUOLA PRIMARIA	Chieve	20	19	24	25	21	109
SCUOLA PRIMARIA	Credera Rubbiano	20	18	20	19	20	97
SCUOLA PRIMARIA "GIANNI RODARI" - SABBIONI	Crema	32	23	27	24	35	141
SCUOLA PRIMARIA "BENVENUTI" - OMBRIANO	Crema	50	53	46	49	48	246
SCUOLA PRIMARIA PARITARIA "CANOSSA"	Crema	24	26	21	26	27	124
SCUOLA PRIMARIA "BRAGUTI" - CREMA NUOVA	Crema	51	49	49	49	49	247
SCUOLA PRIMARIA "BORGO S. PIETRO"	Crema	79	74	81	74	68	376
SCUOLA PRIMARIA PARITARIA "PIA CASA DELLA PROVVIDENZA"	Crema	22	25	24	27	27	125
SCUOLA PRIMARIA "S. BERNARDINO"	Crema	17	19	16	7	18	77
SCUOLA PRIMARIA PARITARIA "ANCELLE DELLA CARITÀ"	Crema	0	15	12	16	15	58
SCUOLA PRIMARIA "C. A. DALLA CHIESA" - SANTA MARIA	Crema	25	18	15	19	20	97
SCUOLA PRIMARIA "CREMA NUOVA"	Crema	40	21	26	22	16	

SCUOLE	COMUNE	I ANNO	II ANNO	III ANNO	IV ANNO	V ANNO	TOTALE
							125
SCUOLA PRIMARIA "FRANCESCO TAVERNA" - CASTELNUOVO	Crema	18	26	21	20	17	102
SCUOLA PRIMARIA PARITARIA "BEATA VERGINE MARIA	Cremona	50	45	43	59	52	249
SCUOLA PRIMARIA PARITARIA "CANOSSA"	Cremona	42	30	42	46	38	198
SCUOLA PRIMARIA "BIANCA MARIA VISCONTI"	Cremona	45	37	38	41	49	210
SCUOLA PRIMARIA "BOSCHETTO"	Cremona	25	21	20	14	25	105
SCUOLA PRIMARIA "L. BISSOLATI"	Cremona	47	43	39	41	30	200
SCUOLA PRIMARIA "GUIDO MIGLIOLI"	Cremona	20	24	18	14	18	94
SCUOLA PRIMARIA "DON PRIMO MAZZOLARI"	Cremona	40	49	40	43	41	213
SCUOLA PRIMARIA "R. COLOMBO - F. APORTI"	Cremona	46	48	46	39	42	221
SCUOLA PRIMARIA "CAPRA PLASIO"	Cremona	47	51	41	48	34	221
SCUOLA PRIMARIA "A. MANZONI"	Cremona	42	38	33	46	46	205
SCUOLA PRIMARIA "A. STRADIVARI"	Cremona	36	32	38	47	40	193
SCUOLA PRIMARIA "S. AMBROGIO"	Cremona	26	19	19	20	19	103
SCUOLA PRIMARIA "CLAUDIO MONTEVERDI"	Cremona	44	45	37	41	48	215
SCUOLA PRIMARIA PARITARIA "SACRA FAMIGLIA"	Cremona	39	50	49	51	45	234
SCUOLA PRIMARIA - CAVATIGOZZI	Cremona	27	20	29	17	13	106
SCUOLA PRIMARIA "TRENTO TRIESTE"	Cremona	47	52	44	41	40	224
SCUOLA PRIMARIA "A. SPINI"	Cremona	28	25	20	9	18	100
SCUOLA PRIMARIA "ALBERTO BARNI"	Dovera	19	22	24	15	25	105
SCUOLA PRIMARIA "A. NEGRI" - POSTINO	Dovera	13	16	21	17	0	67
SCUOLA PRIMARIA "CA' DE' MARI"	Gadesco Pieve Delmona	18	22	16	17	17	90
SCUOLA PRIMARIA	Genivolta	13	18	17	11	11	70
SCUOLA PRIMARIA "MARIO LODI"	Gerre de' Caprioli	20	20	22	20	18	100
SCUOLA PRIMARIA	Grontardo	26	18	19	20	14	97
SCUOLA PRIMARIA "SAN	Grumello Cremonese	24	15	28	18	18	

SCUOLE	COMUNE	I ANNO	II ANNO	III ANNO	IV ANNO	V ANNO	TOTALE
FRANCESCA SAVERIO CABRINI"	ed Uniti						103
SCUOLA PRIMARIA "A. MINA"	Gussola	18	25	33	25	36	137
SCUOLA PRIMARIA STATALE	Isola Dovarese	23	19	15	17	14	88
SCUOLA PRIMARIA "F. NOLI DATTARINO"	Izano	20	19	23	20	23	105
SCUOLA PRIMARIA "P. R. GIULIANI"	Madignano	23	17	19	27	21	107
SCUOLA PRIMARIA "A. AMATI"	Malagnino	31	18	20	20	19	108
SCUOLA PRIMARIA "A. MAROLI"	Martignana di Po	31	19	19	22	23	114
SCUOLA PRIMARIA "ALFREDO GATTI"	Monte Cremasco	30	33	16	25	18	122
SCUOLA PRIMARIA "S. DOMENICO SAVIO"	Montodine	25	37	34	23	22	141
SCUOLA PRIMARIA "A. MANZONI"	Offanengo	64	52	52	54	63	285
SCUOLA PRIMARIA	Ostiano	42	33	32	26	24	157
SCUOLA PRIMARIA "G. PASCOLI"	Palazzo Pignano	18	17	18	13	15	81
SCUOLA PRIMARIA "OTTAVIANO MARAZZI" - SCANNABUE	Palazzo Pignano	16	17	21	20	15	89
SCUOLA PRIMARIA "ANGELITA DI ANZIO" - NOSADELLO	Pandino	23	19	15	15	14	86
SCUOLA PRIMARIA "DOMENICO INVERNIZZI"	Pandino	64	89	60	61	59	333
SCUOLA PRIMARIA "A. GHISLERI"	Persico Dosimo	34	23	38	28	24	147
SCUOLA PRIMARIA	Pescarolo ed Uniti	16	18	17	11	10	72
SCUOLA PRIMARIA "G. M. SACCHI"	Piadena	38	30	35	34	32	169
SCUOLA PRIMARIA "G. PASCOLI"	Pianengo	19	16	29	32	24	120
SCUOLA PRIMARIA	Pieranica	22	20	17	25	21	105
SCUOLA PRIMARIA	Pieve San Giacomo	26	14	25	30	31	126
SCUOLA PRIMARIA "E. DE AMICIS"	Pizzighettone	61	42	48	68	44	263
SCUOLA PRIMARIA - BRAZZUOLI	Pozzaglio ed Uniti	31	31	28	36	20	146
SCUOLA PRIMARIA "L. DA VINCI"	Ricengo	23	22	19	21	12	97
SCUOLA PRIMARIA "G. PASCOLI" - RIPALTA NUOVA	Ripalta Cremasca	21	26	32	26	33	138
SCUOLA PRIMARIA	Rivarolo del Re ed	26	26	19	20	20	

SCUOLE	COMUNE	I ANNO	II ANNO	III ANNO	IV ANNO	V ANNO	TOTALE
	Uniti						111
SCUOLA PRIMARIA "E. CALVI"	Rivolta d'Adda	78	77	76	61	56	348
SCUOLA PRIMARIA "DANTE ALIGHIERI"	Robecco d'Oglio	29	15	29	19	16	108
SCUOLA PRIMARIA "F.LLI DE BRAZZI"	Romanengo	25	32	29	27	25	138
SCUOLA PRIMARIA "D. ALIGHIERI"	Salvirola	16	17	10	20	6	69
SCUOLA PRIMARIA "M. G. VIDA"	San Bassano	33	32	41	33	33	172
SCUOLA PRIMARIA	San Daniele Po	19	20	16	15	17	87
SCUOLA PRIMARIA	San Giovanni in Croce	37	32	32	23	34	158
SCUOLA PRIMARIA	Scandolara Ravara	29	32	25	33	38	157
SCUOLA PRIMARIA "E. BENELLI"	Sergnano	62	33	37	40	39	211
SCUOLA PRIMARIA	Sesto ed uniti	32	24	33	46	39	174
SCUOLA PRIMARIA	Soncino	56	57	54	41	43	251
SCUOLA PRIMARIA - GALLIGNANO	Soncino	5	13	8	10	4	40
SCUOLA PRIMARIA PARITARIA "IMMACOLATA"	Soresina	11	25	15	24	22	97
SCUOLA PRIMARIA "L. DA VINCI"	Soresina	85	67	76	71	44	343
SCUOLA PRIMARIA "G.B. PUERARI"	Sospiro	32	33	18	24	33	140
SCUOLA PRIMARIA "R. DE CARLO"	Spino d'Adda	77	66	61	58	81	343
SCUOLA PRIMARIA "G. MORI"	Stagno Lombardo	11	15	11	9	6	52
SCUOLA PRIMARIA "DON PRIMO MAZZOLARI"	Torre de' Picenardi	27	15	12	15	15	84
SCUOLA PRIMARIA "A. ZAVAGLIO"	Trescore Cremasco	31	27	30	32	30	150
SCUOLA PRIMARIA "MEDAGLIA D'ORO BERTOLOTTI"	Trigolo	24	23	18	23	29	117
SCUOLA PRIMARIA	Vaiano Cremasco	26	47	33	33	34	173
SCUOLA PRIMARIA "G. PASCOLI"	Vailate	40	43	48	41	36	208
SCUOLA PRIMARIA	Vescovato	37	38	38	38	41	192
TOTALE		3.363	3.179	3.148	3.151	3.002	15.843

Dei 15.843 alunni iscritti, 126 erano ripartiti su 9 pluriclassi.

Le classi erano 797 così ripartite:

CLASSI	I ANNO	II ANNO	III ANNO	IV ANNO	V ANNO	TOTALE
Scuole statali	152	146	150	147	146	741
Scuole non statali	11	11	11	12	11	56
Totale	163	157	161	159	157	797

I ripetenti erano 149 (di cui 45 femmine), l'1% degli iscritti e frequentavano tutti le scuole statali. Nel dettaglio:

RIPETENTI	I ANNO	II ANNO	III ANNO	IV ANNO	V ANNO	TOTALE
Scuole statali	51	28	25	25	20	149
Scuole non statali	0	0	0	0	0	0
Totale	51	28	25	25	20	149

I disabili erano 526 (il 3% del totale) di cui 511 iscritti alle scuole statali e 15 in quelle non statali. Nelle tabelle sottostanti vengono ripartiti per anno di corso e tipo di disabilità.

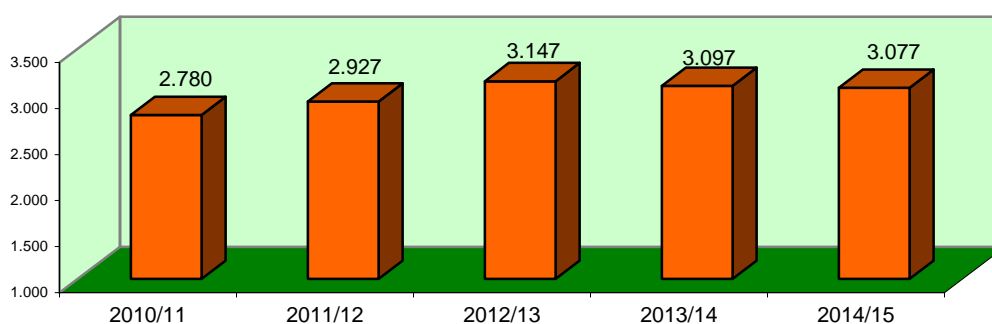
DISABILI PER ANNO DI CORSO	I ANNO	II ANNO	III ANNO	IV ANNO	V ANNO	TOTALE
Scuole statali	62	85	110	124	130	511
Scuole non statali	3	1	4	3	4	15
Totale	62	86	114	127	134	526

.TIPO DI DISABILITA'	PSICOFISICO	VISIVO	UDITIVO	INTELLETTIVO	MOTORIO	ALTRO	TOTALE
Scuole statali	0	9	8	430	8	56	511
Scuole non statali	0	0	0	11	0	4	15
Totale	0	9	8	441	8	60	526

Gli alunni stranieri iscritti alle scuole primarie erano 3.077 (il 19% del totale), la maggior parte dei quali frequenta le scuole statali (3.062).

STRANIERI PER ANNO DI CORSO	I ANNO	II ANNO	III ANNO	IV ANNO	V ANNO	TOTALE
Scuole statali	748	608	607	601	498	3.062
Scuole non statali	8	1	2	2	2	15
Totale	756	609	609	603	500	3.077

Andamento degli alunni stranieri nelle scuole primarie

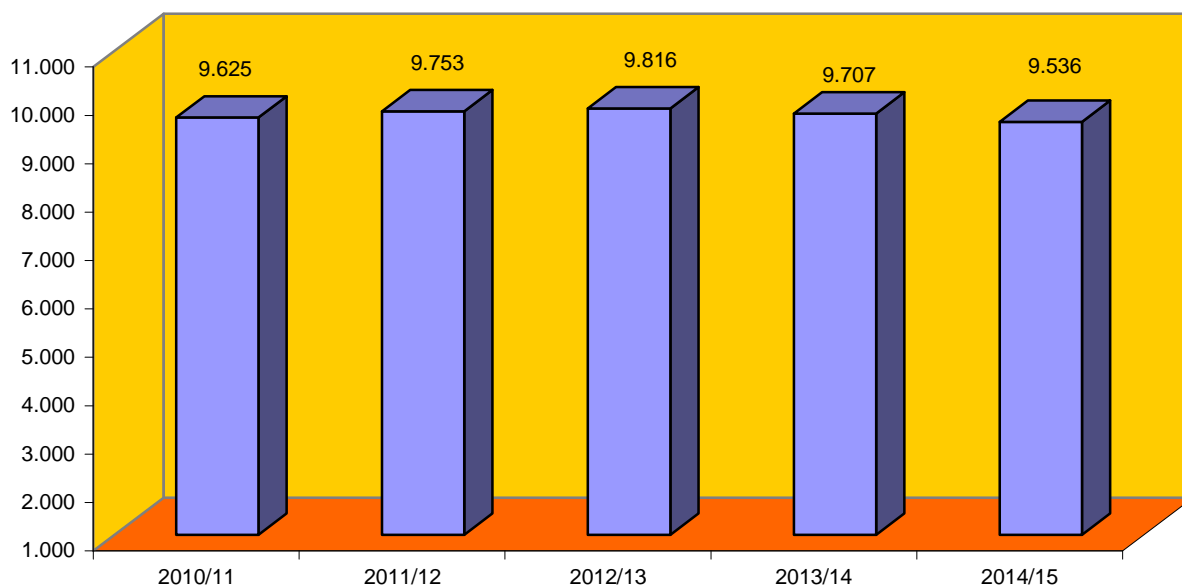


## SCUOLE DI ISTRUZIONE SECONDARIA DI PRIMO GRADO

Nell'anno scolastico 2014/2015 le **scuole d'istruzione secondaria di primo grado** in provincia di Cremona erano complessivamente 52: 49 a gestione statale e 3 a gestione non statale.

Gli alunni **iscritti** erano 9.536 (5.025 maschi e 4.511 femmine) di cui 9.097 (il 95%) frequentavano le scuole statali (precisamente 4.789 maschi e 4.308 femmine) e 439 (il 5%) le scuole non statali (precisamente 236 maschi e 203 femmine).

Iscritti alle scuole secondarie di 1° grado



Di seguito si riportano gli iscritti per anno di corso nelle scuole d'istruzione secondaria di primo grado, statali e non statali, presenti nei comuni della provincia di Cremona:

DENOMINAZIONE	Comune	I ANNO	II ANNO	III ANNO	TOTALE
SCUOLA SECONDARIA DI 1° STATALE	Agnadello	36	44	34	114
SCUOLA SECONDARIA DI 1° ST. "Benvenuti"	Bagnolo Cremasco	69	53	61	183
SCUOLA SECONDARIA DI 1° STATALE	Capralba	23	33	19	75
SCUOLA SECONDARIA DI 1° ST. "S. Jacini"	Casalbuttano ed Uniti	40	48	44	132
SCUOLA SECONDARIA DI 1° ST. "Diotti"	Casalmaggiore	164	127	149	440
SCUOLA SECONDARIA DI 1° STATALE	Casalmorano	19	21	19	59
SCUOLA SECONDARIA DI 1° STATALE "P. Sentati"	Castelleone	97	106	71	274
SCUOLA SECONDARIA DI 1° ST. "Ubaldo Ferrari"	Castelverde	51	43	42	136
SCUOLA SECONDARIA DI 1° STATALE "Denti"	Cingia de' Botti	30	27	36	93
SCUOLA SECONDARIA DI 1° STATALE	Credera Rubbiano	23	32	21	76
SCUOLA SECONDARIA DI 1° STATALE - Ombriano	Crema	71	77	71	219
SCUOLA SECONDARIA DI 1° ST. "Alfredo Galmozzi"	Crema	95	119	110	324
SCUOLA SECONDARIA DI 1° ST. "G. Vailati"	Crema	154	142	185	481

DENOMINAZIONE	Comune	I ANNO	II ANNO	III ANNO	TOTALE
SCUOLA SECONDARIA DI 1° PARITARIA "Dante Alighieri"	Crema	35	14	20	69
SCUOLA SECONDARIA DI 1° ST. "Virgilio"	Cremona	165	197	185	547
SCUOLA SECONDARIA DI 1° ST. "M. G. Vida"	Cremona	179	167	198	544
SCUOLA SECONDARIA DI 1° ST. "A. Campi"	Cremona	141	127	89	357
SCUOLA SECONDARIA DI 1° PARITARIA "Sacra Famiglia"	Cremona	58	44	55	157
SCUOLA SECONDARIA DI 1° PARITARIA "Beata Vergine Maria"	Cremona	65	63	85	213
SCUOLA SECONDARIA 1° STATALE "Anna Frank"	Cremona	94	102	106	302
SCUOLA SECONDARIA DI 1° ST. "G. Marconi"	Dovera	29	35	36	100
SCUOLA SECONDARIA DI 1° STATALE "U. Foscolo" - Levata	Grontardo	48	36	39	123
SCUOLA SECONDARIA DI 1° STATALE "San Francesca Saverio Cabrini"	Grumello Cremonese ed Uniti	14	16	28	58
SCUOLA SECONDARIA DI 1° ST. "A. G. Roncalli"	Gussola	50	43	45	138
SCUOLA SECONDARIA DI 1° ST. "Enrico Fermi"	Montodine	37	28	26	91
SCUOLA SECONDARIA DI 1° ST. "Dante Alighieri"	Offanengo	107	117	119	343
SCUOLA SECONDARIA DI 1° ST. "Don Gaetano Portioli"	Ostiano	39	34	46	119
SCUOLA SECONDARIA DI 1° ST. "G. Vida"	Paderno Ponchielli	30	25	24	79
SCUOLA SECONDARIA DI 1° ST. "L. Berinzaghi"	Pandino	127	116	121	364
SCUOLA SECONDARIA DI 1° ST. "G. M. Sacchi"	Piadena	43	48	41	132
SCUOLA SECONDARIA DI 1° STATALE	Pieve San Giacomo	24	33	26	83
SCUOLA SECONDARIA DI 1° ST. "E. Fermi"	Pizzighettone	51	63	64	178
SCUOLA SECONDARIA DI 1° STATALE - Brazzuoli	Pozzaglio ed uniti	29	39	22	90
SCUOLA SECONDARIA DI 1° STATALE - Ripalta Nuova	Ripalta Cremasca	24	37	26	87
SCUOLA SECONDARIA DI 1° ST. "Don Primo Mazzolari"	Rivarolo del Re ed Uniti	19	21	23	63
SCUOLA SECONDARIA DI 1° ST. "D. Birago"	Rivolta d'Adda	64	65	70	199
SCUOLA SECONDARIA DI 1° STATALE	Robecco d'Oglio	23	17	12	52
SCUOLA SECONDARIA DI 1° ST. "Galileo Galilei"	Romanengo	40	76	50	166
SCUOLA SECONDARIA DI 1° STATALE	San Bassano	35	33	31	99
SCUOLA SECONDARIA DI 1° ST. "Enrico Fermi"	San Giovanni in Croce	27	41	36	104
SCUOLA SECONDARIA DI 1° ST. "Primo Levi"	Sergnano	87	106	113	306
SCUOLA SECONDARIA DI 1° STATALE	Sesto ed Uniti	43	47	56	146
SCUOLA SECONDARIA DI 1° ST. "Giovanni XXIII"	Soncino	81	81	73	235



DENOMINAZIONE	Comune	I ANNO	II ANNO	III ANNO	TOTALE
SCUOLA SECONDARIA DI 1° ST. "G. Bertesi"	Soresina	89	87	80	256
SCUOLA SECONDARIA DI 1° ST. "Stradivari"	Sospiro	48	35	32	115
SCUOLA SECONDARIA DI 1° ST. "L. Chiesa"	Spino d'Adda	59	47	70	176
SCUOLA SECONDARIA DI 1° ST. "Enrico Fermi"	Torre de' Picenardi	22	29	28	79
SCUOLA SECONDARIA DI 1° ST. "A. Manzoni"	Trescore Cremasco	67	73	91	231
SCUOLA SECONDARIA DI 1° STATALE	Trigolo	34	21	19	74
SCUOLA SECONDARIA DI 1° ST.	Vaiano Cremasco	50	44	52	146
SCUOLA SECONDARIA DI 1° ST. "Michelangelo Buonarroti"	Vailate	32	38	39	109
SCUOLA SECONDARIA DI 1° ST. "U. Foscolo"	Vescovato	77	61	62	200
<b>TOTALE</b>		<b>3.158</b>	<b>3.178</b>	<b>3.200</b>	<b>9.536</b>

Le **classi** erano 426: 407 nelle scuole statali e 19 in quelle non statali. Per anno di corso la situazione era la seguente:

CLASSI	I ANNO	II ANNO	III ANNO	TOTALE
Scuole statali	134	136	137	407
Scuole non statali	7	6	6	19
<b>Totale</b>	<b>141</b>	<b>142</b>	<b>143</b>	<b>426</b>

I **ripetenti** erano complessivamente 345 (224 maschi e 121 femmine), il 4% degli iscritti, quasi tutti provenienti dalle scuole statali.

RIPETENTI	I ANNO	II ANNO	III ANNO	TOTALE
Scuole statali	131	118	94	343
Scuole non statali	2	0	0	2
<b>Totale</b>	<b>133</b>	<b>118</b>	<b>94</b>	<b>345</b>

I **disabili** erano 458, il 5% degli iscritti e frequentavano quasi tutti le scuole statali.

DISABILI PER ANNO DI CORSO	I ANNO	II ANNO	III ANNO	TOTALE
Scuole statali	128	161	156	445
Scuole non statali	5	4	4	13
<b>Totale</b>	<b>133</b>	<b>165</b>	<b>160</b>	<b>458</b>

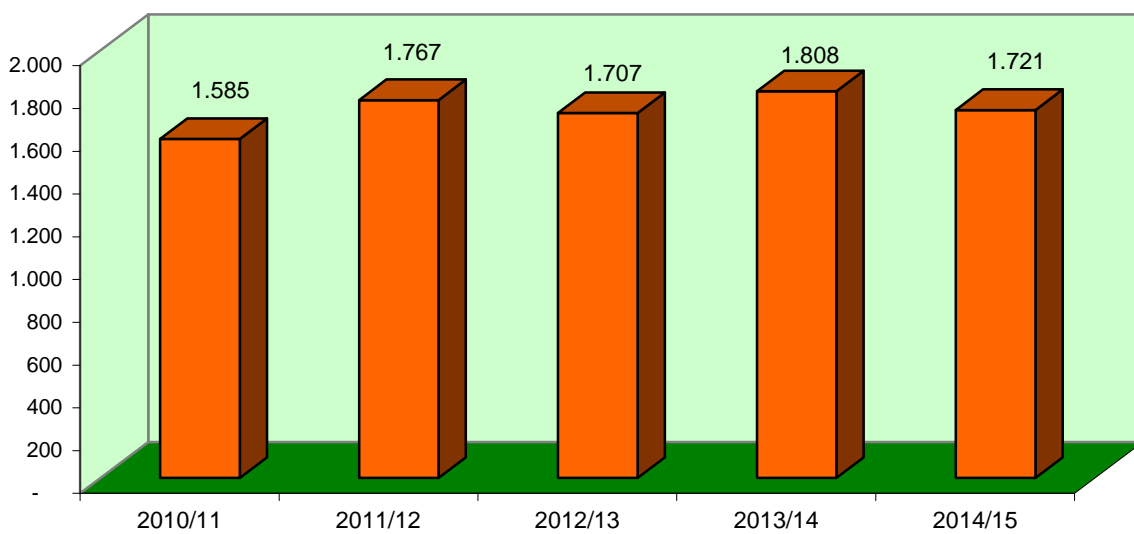
Nella tabella sottostante si presentano i dati suddivisi per anno di corso e tipo di disabilità.

TIPO DI DISABILITA'	PSICOFISICO	VISIVO	UDITIVO	INTELLETTIVO	MOTORIO	ALTRO	TOTALE
Scuole statali	0	4	4	365	8	64	445
Scuole non statali	0	0	0	10	1	2	13
<b>Totale</b>	<b>0</b>	<b>4</b>	<b>4</b>	<b>375</b>	<b>9</b>	<b>66</b>	<b>458</b>

Gli **stranieri** erano 1.721, il 18% del totale degli studenti delle scuole secondarie di 1° grado. Di questi solo 9 erano iscritti nelle scuole non statali.

STRANIERI PER ANNO DI CORSO	I ANNO	II ANNO	III ANNO	TOTALE
Scuole statali	580	600	532	1.712
Scuole non statali	4	5	0	9
Totale	584	605	532	1.721

**Andamento degli alunni stranieri nelle scuole secondarie di 1° grado**



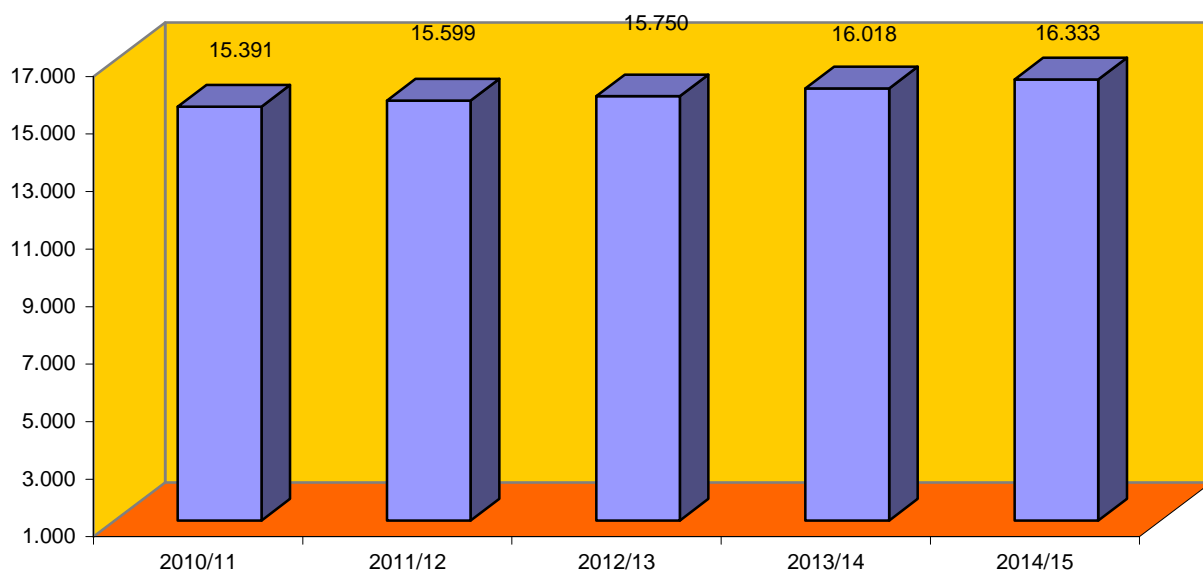
## SCUOLE DI ISTRUZIONE SECONDARIA DI SECONDO GRADO

Nell'anno scolastico 2014/2015 gli studenti **iscritti** nelle scuole d'istruzione secondaria di secondo grado della provincia di Cremona erano 16.333 (8.402 maschi e 7.931 femmine), così ripartiti:

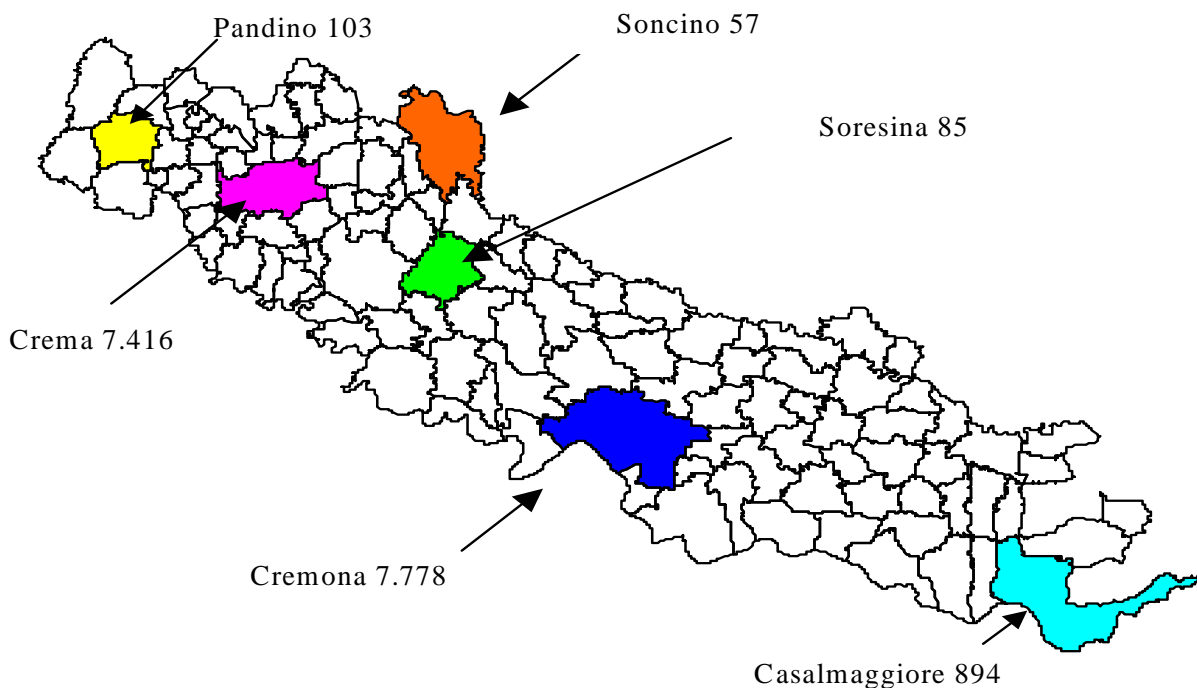
- 15.782 studenti (8.148 maschi e 7.634 femmine) frequentavano le scuole statali
- 551 studenti (254 maschi e 297 femmine) le scuole non statali.

Suddividendo ulteriormente gli iscritti alle scuole statali in due gruppi, secondo la frequenza ai corsi diurni o serali, risultava che 15.969 frequentava i corsi diurni e 364 i corsi serali tenuti dagli istituti IPSCT “Sraffa” e ITI “Galilei” di Crema, ITC “Ponzini” di Soresina, IPIA “Ala Ponzone Cimino”, IPSCT “Einaudi” e ITC “Beltrami” di Cremona.

Iscritti alle scuole secondarie di secondo grado



Gli studenti **iscritti** nella città di Cremona erano 7.778, quelli frequentanti gli istituti di Crema 7.416, di Casalmaggiore 894, di Soresina 85, di Pandino 103 e di Soncino 57.



## Iscritti per anno di corso

Gli studenti iscritti nelle scuole secondarie di 2° grado per scuola e anno di corso erano i seguenti:

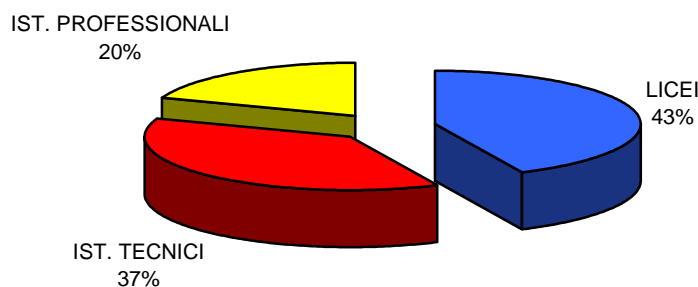
SCUOLE	COMUNE	I ANNO	II ANNO	III ANNO	IV ANNO	V ANNO	TOTALE
I.I.S. "G. Romani" - ITG	CASALMAGGIORE	21	18	19	11	22	91
I.I.S. "G. Romani" - ITI	CASALMAGGIORE	77	62	59	49	39	286
I.I.S. "G. Romani" - Liceo classico e linguistico	CASALMAGGIORE	52	71	42	50	57	272
I.I.S. "G. Romani" - Liceo scientifico	CASALMAGGIORE	38	36	39	24	19	156
I.I.S. "G. Romani" – Corsi leFP	CASALMAGGIORE	26	21	21	21	0	89
I.I.S. "G. Galilei" - ITI	CREMA	284	261	190	150	119	1004
I.I.S. "G. Galilei" - ITI (serale)	CREMA	0	0	23	10	11	44
I.I.S. "G. Galilei" - Liceo scientifico	CREMA	87	165	125	145	120	642
I.I.S. "Luca Pacioli" - ITC	CREMA	342	351	262	258	296	1509
I.I.S. "Luca Pacioli" - Liceo scientifico ad indirizzo sportivo	CREMA	26	0	0	0	0	26
I.I.S. "Piero Sraffa" - IPSCT (serale)	CREMA	0	32	39	63	84	218
I.I.S. "Piero Sraffa" - IPSCT	CREMA	225	182	177	144	108	836
I.I.S. "Piero Sraffa" - ITT	CREMA	59	43	47	46	55	250
I.I.S. "Racchetti - Da Vinci" - Liceo scientifico	CREMA	108	111	110	89	100	518
I.I.S. "Racchetti - Da Vinci" - Liceo classico	CREMA	250	224	215	200	203	1092
I.I.S. "Stanga" - ITA	CREMA	56	52	34	18	23	183
I.I.S. "Stanga" - IPA	CREMA	29	24	19	19	17	108
Liceo artistico "B. Munari"	CREMA	119	114	92	117	75	517
Liceo linguistico paritario "W. Shakespeare"	CREMA	8	16	14	15	17	70
Liceo scientifico paritario "Dante Alighieri"	CREMA	11	12	11	21	14	69
Polo professionale provinciale "APC - Marazzi" - sezione associata Marazzi	CREMA	90	84	65	67	24	330
I.I.S. "A. Stradivari" - Liceo musicale e coreutico e Istituto professionale	CREMONA	51	72	62	39	46	270
I.I.S. "A. Stradivari" - Istituto tecnico e professionale	CREMONA	31	22	37	33	40	163
I.I.S. "Arcangelo Ghisleri" - sezione associata ITC "Beltrami" (serale)	CREMONA	0	0	0	0	10	10

SCUOLE	COMUNE	I ANNO	II ANNO	III ANNO	IV ANNO	V ANNO	TOTALE
I.I.S. "Arcangelo Ghisleri" - sezione associata ITC "Ghisleri-Beltrami"	CREMONA	172	162	138	149	157	778
I.I.S. "Arcangelo Ghisleri" - sezione associata ITC "Vacchelli"	CREMONA	41	48	43	46	42	220
I.I.S. "Luigi Einaudi" - IPSCT	CREMONA	180	164	116	135	109	704
I.I.S. "Luigi Einaudi" - IPSCT (serale)	CREMONA	25	0	0	0	0	25
I.I.S. "Luigi Einaudi" - ITT	CREMONA	73	54	33	38	32	230
I.I.S. "Stanga" - ITA	CREMONA	98	79	75	68	60	380
I.I.S. "Torriani" - Liceo scientifico	CREMONA	50	49	75	50	61	285
I.I.S. "Torriani" - ITI	CREMONA	206	198	159	145	108	816
I.I.S. "Stanga" - IPA	CREMONA	54	39	53	27	25	198
Liceo artistico "B. Munari" - sede associata	CREMONA	81	52	62	75	68	338
Liceo classico "Daniele Manin"	CREMONA	165	189	205	191	196	946
Liceo classico paritario "M. G. Vida"	CREMONA	14	6	14	26	14	74
Liceo delle scienze umane "S. Anguissola"	CREMONA	189	158	165	163	145	820
Liceo linguistico paritario "Beata Vergine"	CREMONA	11	22	16	17	22	88
Liceo scientifico "G. Aselli"	CREMONA	240	165	135	162	149	851
Liceo scientifico paritario "M. G. Vida"	CREMONA	54	30	30	36	43	193
Polo professionale provinciale "APC - Marazzi" - APC	CREMONA	68	73	62	57	78	338
Polo professionale provinciale "APC - Marazzi" - APC (serale)	CREMONA	0	16	17	18	0	51
I.I.S. "Stanga" - Scuola casearia	PANDINO	22	15	25	19	22	103
Liceo delle scienze umane paritario "Sacra Famiglia"	SONCINO	11	6	20	10	10	57
I.I.S. "Arcangelo Ghisleri" - sezione associata ITCG "Ponzini" (serale)	SORESINA	0	0	0	16	0	16
I.I.S. "Arcangelo Ghisleri" - sezione associata ITCG "Ponzini"	SORESINA	20	0	0	28	21	69
TOTALE		3.764	3.498	3.145	3.065	2.861	16.333

## Iscritti per indirizzo scolastico e per genere

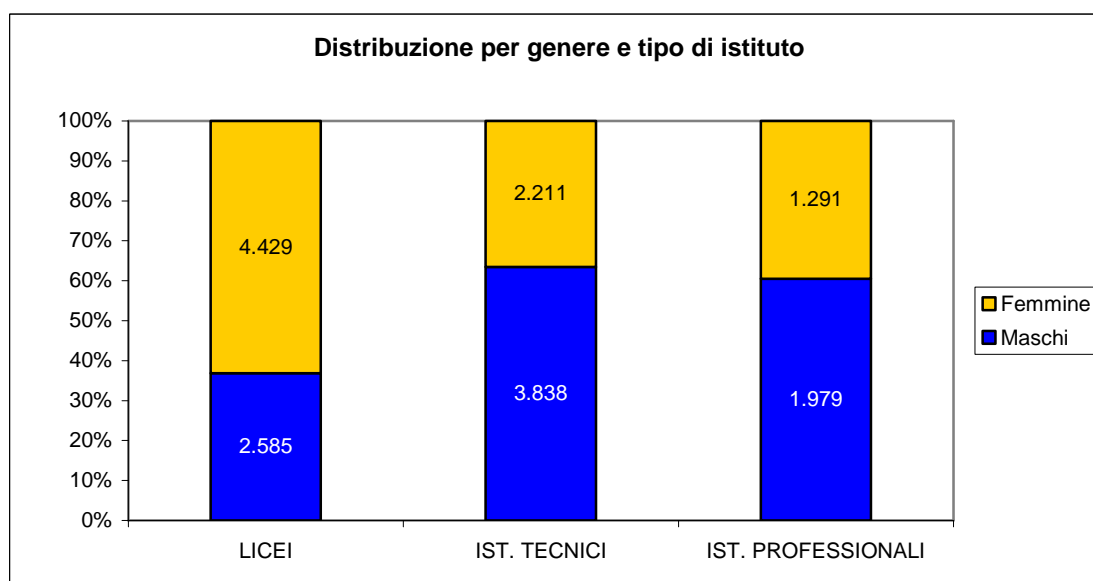
Suddividendo gli studenti per indirizzo scolastico, risulta che la maggior parte, il 43%, frequenta i licei, il 37% gli istituti tecnici ed il 20% gli istituti professionali.

Nella ripartizione per genere, i maschi rappresentano il 51% del totale degli iscritti e le femmine il 49%.

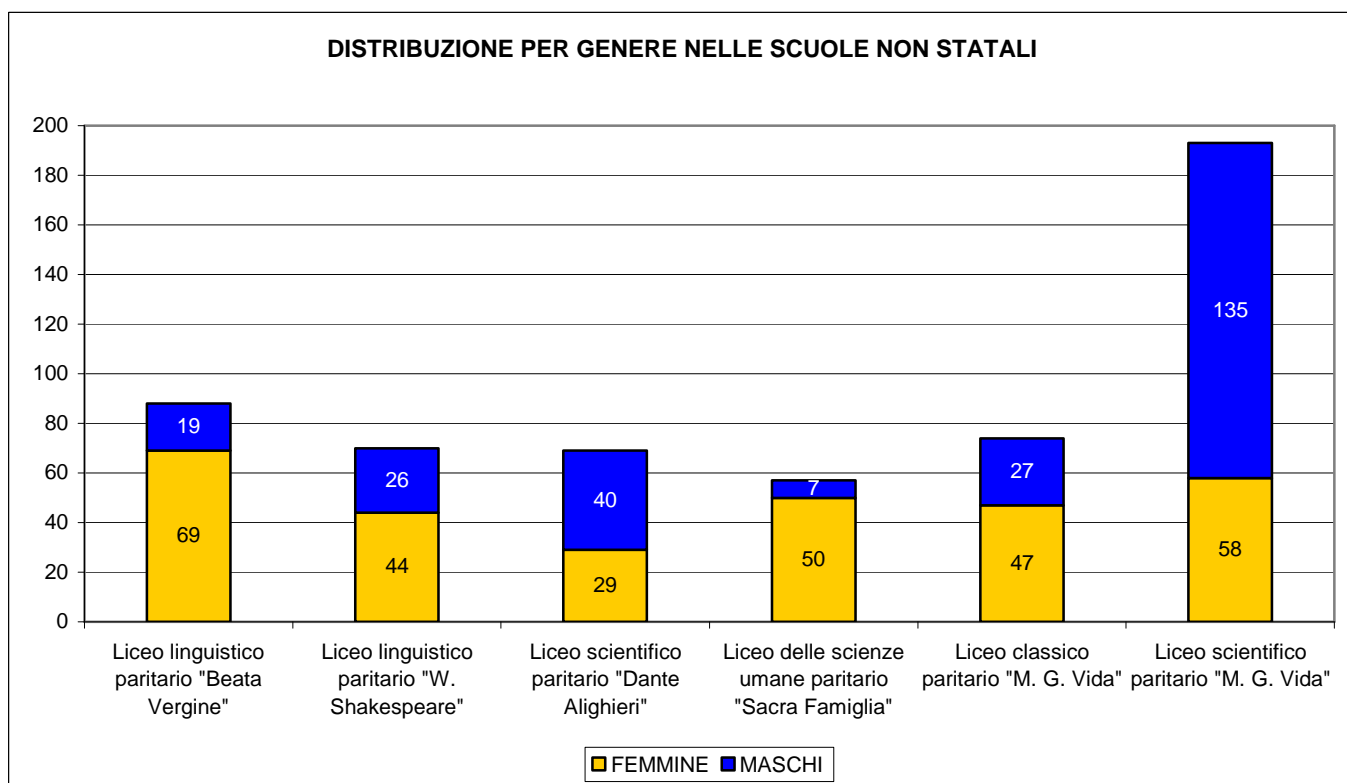
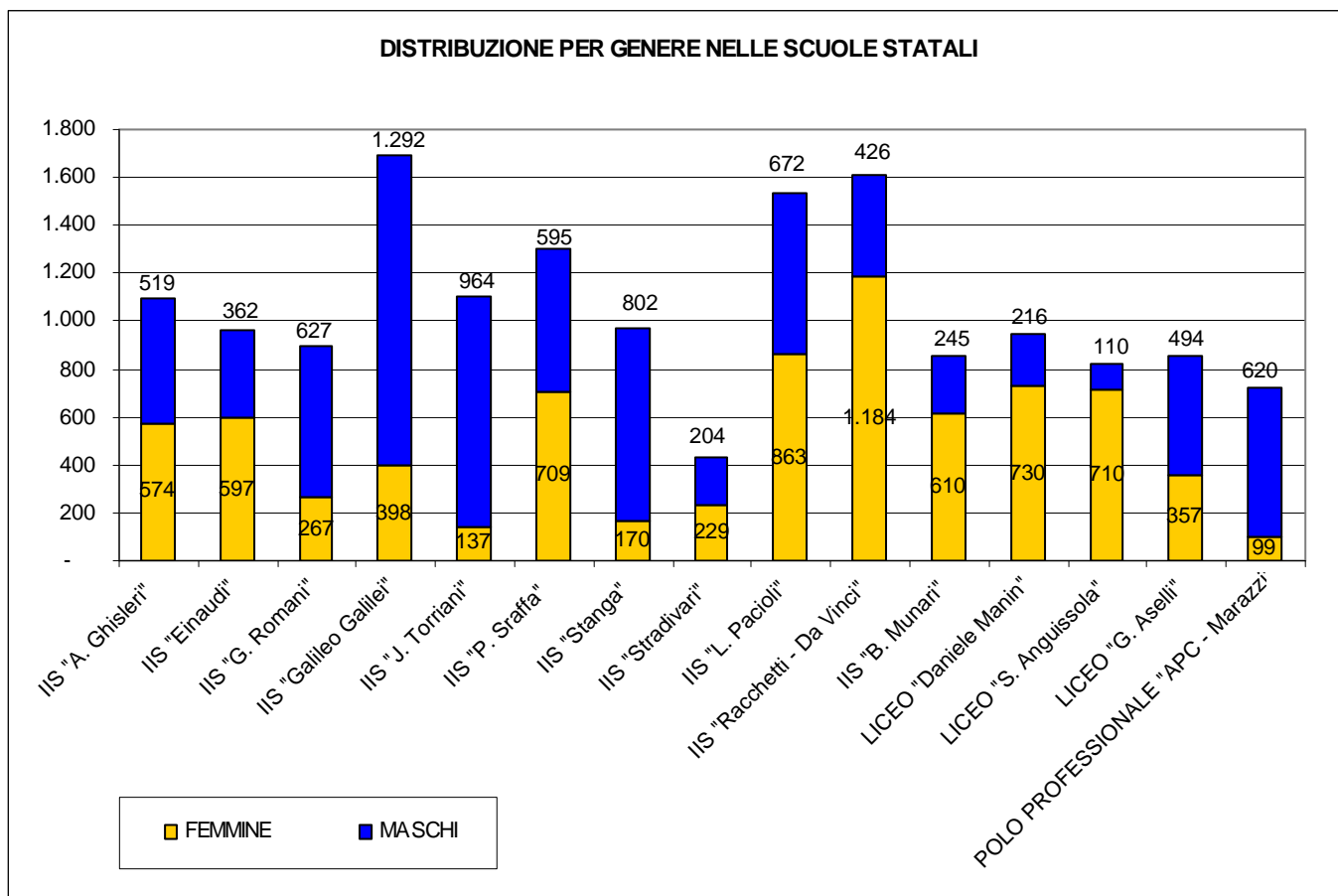


Ripartendo ulteriormente gli studenti per indirizzo scolastico e per genere, risulta che il 56% delle ragazze iscritte alle scuole secondarie di 2° grado frequenta i licei, il 28% gli istituti tecnici e solo il 16% gli istituti professionali, mentre la maggior parte dei ragazzi frequenta gli istituti tecnici (46%), il 31% i licei e il 23% gli istituti professionali.

INDIRIZZO SCOLASTICO	Maschi	Femmine	Totale
LICEI	2.585	4.429	7.014
	31%	56%	43%
IST. TECNICI	3.838	2.211	6.049
	46%	28%	37%
IST. PROFESSIONALI	1.979	1.291	3.270
	23%	16%	20%
TOTALE	8.402	7.931	16.333
	100%	100%	100%



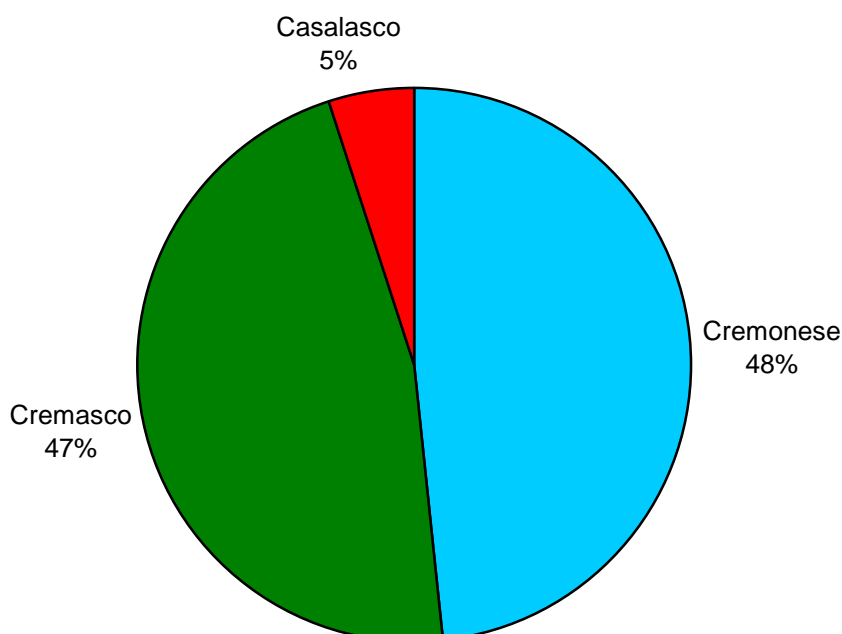
Nel dettaglio, la distribuzione per genere nelle singole scuole è rappresentata nei seguenti grafici:



## Iscritti per distretto scolastico

Dei 16.333 studenti iscritti nelle scuole del territorio, il 48% (7.863) frequenta le scuole del distretto cremonese, il 47% (7.576) quelle del distretto cremasco ed il 5% (894) quelle del distretto casalasco.

### Studenti iscritti per distretto scolastico



Distinguendo ulteriormente gli studenti per indirizzo scolastico e per distretto in cui ha sede la scuola, si ha la seguente situazione:

- nel distretto cremonese il 46% frequenta i licei, il 34% gli istituti tecnici e il 20% gli istituti professionali;
- nel distretto cremasco il 40% frequenta i licei, il 39% gli istituti tecnici e il 21% gli istituti professionali;
- nel distretto casalasco il 48% frequenta i licei, il 42% gli istituti tecnici ed il 10% gli istituti professionali.

INDIRIZZO	Cremonese	Cremasco	Casalasco	Totale
LICEI	3.595	2.991	428	7.014
	46%	40%	48%	43%
IST. TECNICI	2.682	2.990	377	6.049
	34%	39%	42%	37%
IST. PROFESSIONALI	1.586	1.595	89	3.270
	20%	21%	10%	20%
TOTALE	7.863	7.576	894	16.333
	100%	100%	100%	100%



## I ripetenti

I **ripetenti** erano 970, il 6% del totale degli iscritti, quasi tutti frequentanti le scuole statali. La maggior parte dei ripetenti frequentava il 1° e il 2° anno. Per anno di corso la situazione era la seguente:

RIPETENTI	I ANNO	II ANNO	III ANNO	IV ANNO	V ANNO	TOTALE
Scuole statali	325	241	198	111	80	955
Scuole non statali	3	4	4	2	2	15
Totale	328	245	202	113	82	970
<i>% ripetenti sul totale degli iscritti</i>	9%	7%	6%	4%	3%	6%

## Le classi

Le **classi** erano in tutto 721 di cui 33 nelle scuole non statali e 688 in quelle statali. Per anno di corso le classi erano così ripartite:

CLASSI	I ANNO	II ANNO	III ANNO	IV ANNO	V ANNO	TOTALE
Scuole statali	136	147	138	138	129	688
Scuole non statali	7	7	7	7	5	33
Totale	143	154	145	145	134	721

## Alunni disabili

Gli studenti **disabili** erano 423, il 3% del totale degli studenti, quasi tutti frequentanti le scuole statali. Nella tabella sottostante il dettaglio per tipo di scuola e per anno di corso.

DISABILI PER ANNO DI CORSO	I ANNO	II ANNO	III ANNO	IV ANNO	V ANNO	TOTALE
Scuole statali	80	121	88	63	67	419
Scuole non statali	2	1	1	0	0	4
Totale	82	122	89	63	67	423

Distinguendo gli studenti per tipo di disabilità, la situazione era la seguente:

TIPO DI DISABILITA'	PSICOFISICO	VISIVO	UDITIVO	INTELLETTIVO	MOTORIO	ALTRO	TOTALE
Scuole statali	0	4	4	231	8	172	419
Scuole non statali	0	2	0	1	0	1	4
Totale	0	6	4	232	8	173	423

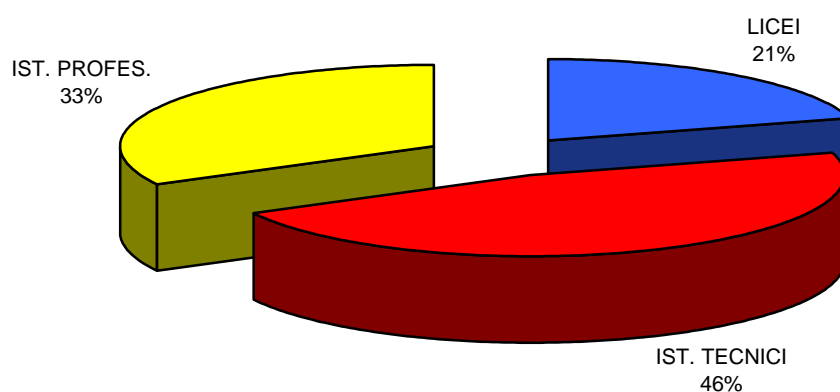
## Alunni stranieri

Gli studenti **stranieri** erano 1.923, il 12% del totale, quasi tutti frequentanti le scuole statali. In particolare gli alunni stranieri iscritti per anno di corso erano i seguenti:

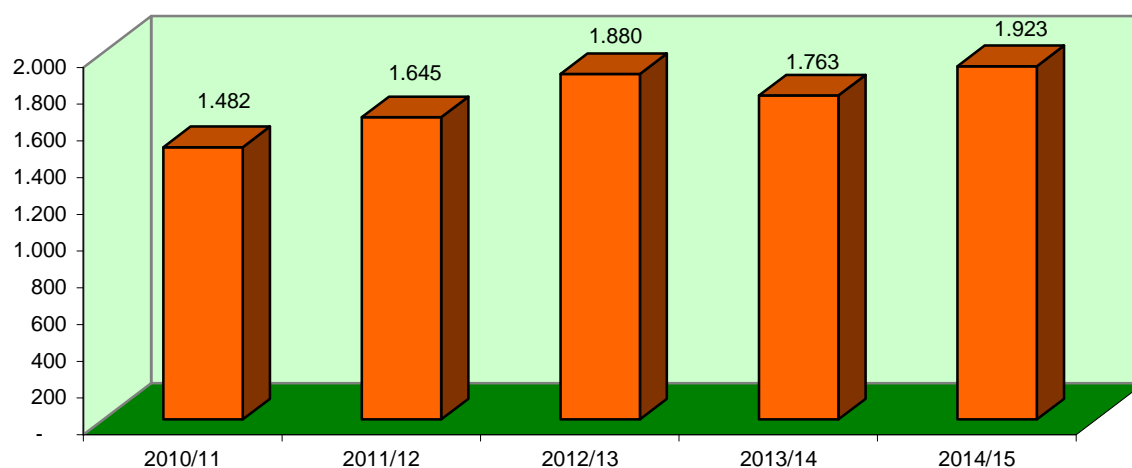
STRANIERI PER ANNO DI CORSO	I ANNO	II ANNO	III ANNO	IV ANNO	V ANNO	TOTALE
Scuole statali	545	472	331	304	259	1.911
Scuole non statali	1	4	4	2	1	12
<b>Totale</b>	<b>546</b>	<b>476</b>	<b>335</b>	<b>306</b>	<b>260</b>	<b>1.923</b>

Come risulta dal grafico sottostante, suddividendo gli stranieri per indirizzo scolastico, risulta che quasi la metà frequenta gli istituti tecnici (46%), il 33% gli istituti professionali ed il 21% i licei.

### Stranieri iscritti per tipo di istituto



### Andamento degli alunni stranieri nelle scuole secondarie di 2° grado



## Regolarità e ritardi nel percorso di studi

La dispersione scolastica non si identifica unicamente con l'abbandono scolastico, ma riunisce in sé un insieme di fenomeni - irregolarità nelle frequenze, ritardi, non ammissione all'anno successivo, ripetenze, interruzioni - che possono sfociare nell'uscita anticipata dei ragazzi dal sistema scolastico. Mentre il livello di dispersione scolastica può essere analizzato ricorrendo alle Rilevazioni Integrative condotte dal Ministero della Pubblica Istruzione, il fenomeno dell'abbandono scolastico è di difficile quantificazione. Per calcolarlo si dovrebbe partire dalla platea degli aventi diritto, fornita dalle anagrafi comunali e confrontare questi dati con quelli forniti dal sistema scolastico, dalla formazione professionale e dal lavoro, per accertare chi è "uscito" dal sistema scolastico.

A fronte di questa difficoltà di misurazione, la dispersione scolastica può comunque essere analizzata attraverso lo studio di altri indicatori che offrono importanti spunti di riflessione sull'entità del fenomeno: indicatori sulle ripetenze, sull'irregolarità delle frequenze e sul ritardo scolastico rispetto all'età anagrafica, possono rilevare le difficoltà incontrate da alcuni studenti.

Un percorso di studi si definisce "regolare" quando rispetta l'età teorica di frequenza. L'indicatore che misura la regolarità del percorso di studi è dato dal rapporto percentuale tra gli iscritti con età pari o inferiore a quella teorica di frequenza ed il totale degli iscritti.

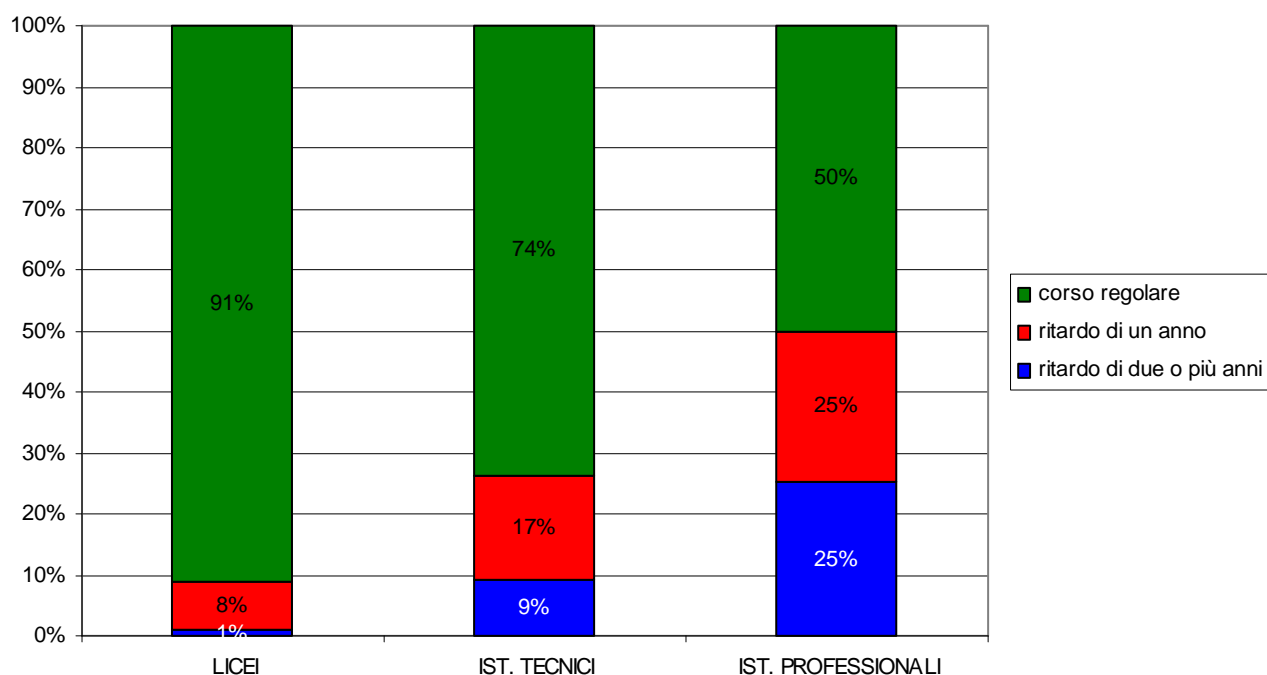
Nell'anno scolastico 2014-2015 il 76% degli studenti iscritti nelle scuole secondarie di secondo grado della provincia di Cremona aveva un percorso di studi regolare, il 15 % era in ritardo di un anno ed il 9% di due o più anni (vedi tabella sotto riportata).

REGOLARITÀ DEL PERCORSO	I ANNO	II ANNO	III ANNO	IV ANNO	V ANNO	TOTALE
ritardo di due o più anni	258	292	326	315	295	1.486
<b>% ritardo di due o più anni</b>	<b>7%</b>	<b>8%</b>	<b>10%</b>	<b>10%</b>	<b>10%</b>	<b>9%</b>
ritardo di un anno	477	526	468	491	421	2.383
<b>% ritardo di un anno</b>	<b>13%</b>	<b>15%</b>	<b>15%</b>	<b>16%</b>	<b>15%</b>	<b>15%</b>
corso regolare	3.029	2.680	2.351	2.259	2.145	12.464
<b>% in corso regolare</b>	<b>80%</b>	<b>77%</b>	<b>75%</b>	<b>74%</b>	<b>75%</b>	<b>76%</b>
Totale	3.764	3.498	3.145	3.065	2.861	16.333

Analizzando nel dettaglio la situazione di regolarità e ritardi nel percorso di studi dei tre indirizzi scolastici (licei, istituti tecnici e istituti professionali), si ha la seguente situazione:

- nei licei il 91% degli studenti ha un percorso regolare di studi, l'8% è in ritardo di un anno e l'1% di due o più anni;
- negli istituti tecnici gli studenti con un percorso regolare di studi sono il 74%, quelli in ritardo di un anno il 17% e quelli in ritardo di due o più anni il 9%;
- negli istituti professionali gli studenti con un percorso regolare di studi sono il 50%, quelli in ritardo di un anno il 25% e in ritardo di due o più anni il 25%. (Vedi grafico).

**Distribuzione % degli iscritti alle scuole superiori per regolarità del corso di studi e indirizzo frequentato (A.S. 2014-15)**



Nel dettaglio le regolarità e i ritardi dei percorsi di studi per tipo di istituto scolastico, erano le seguenti:

LICEI	I ANNO	II ANNO	III ANNO	IV ANNO	V ANNO	TOTALE
ritardo di due o più anni	17	25	18	21	26	107
ritardo di un anno	88	95	111	130	114	538
corso regolare	1.409	1.306	1.241	1.240	1.173	6.369
<b>% in corso regolare</b>	<b>93%</b>	<b>92%</b>	<b>91%</b>	<b>89%</b>	<b>89%</b>	<b>91%</b>
Totale	1.514	1.426	1.370	1.391	1.313	7.014

ISTITUTI TECNICI	I ANNO	II ANNO	III ANNO	IV ANNO	V ANNO	TOTALE
ritardo di due o più anni	82	94	117	127	137	557
ritardo di un anno	208	246	197	215	169	1.035
corso regolare	1.190	1.010	805	723	729	4.457
<b>% in corso regolare</b>	<b>80%</b>	<b>75%</b>	<b>72%</b>	<b>68%</b>	<b>70%</b>	<b>74%</b>
Totale	1.480	1.350	1.119	1.065	1.035	6.049

ISTITUTI PROFESSIONALI	I ANNO	II ANNO	III ANNO	IV ANNO	V ANNO	TOTALE
ritardo di due o più anni	159	173	191	167	132	822
ritardo di un anno	181	185	160	146	138	810
corso regolare	430	364	305	296	243	1.638
<b>% in corso regolare</b>	<b>56%</b>	<b>50%</b>	<b>46%</b>	<b>49%</b>	<b>47%</b>	<b>50%</b>
Totale	770	722	656	609	513	3.270

## PERCORSI DI ISTRUZIONE E FORMAZIONE PROFESSIONALE (IeFp ) A.F. 2014/2015

Al termine del primo ciclo di istruzione (licenza media) i ragazzi possono proseguire gli studi, oltre che nelle scuole secondarie di secondo grado, anche nell'ambito dei percorsi di Istruzione e Formazione Professionale (IeFP), finanziati dalla Regione Lombardia e organizzati presso gli operatori accreditati dalla Regione o presso le scuole secondarie di secondo grado statali. I percorsi sono triennali e consentono di acquisire un attestato di qualifica di "operatore, il quarto anno è facoltativo e consente di acquisire un diploma professionale di "tecnico".

Di seguito vengono presentati i dati sul totale degli studenti iscritti nei percorsi di Istruzione e Formazione Professionale approvati nell'ambito della programmazione provinciale dell'Anno formativo 2014-2015.

### Iscritti ai percorsi triennali di formazione professionale organizzati presso le scuole secondarie di secondo grado statali

Gli iscritti rilevati nel mese di settembre ai percorsi di Istruzione e Formazione Professionale organizzati presso le scuole secondarie di secondo grado statali, precisamente gli IIS "Stradivari", "Stanga", "Sraffa", "Romani" e Polo professionale "APC-Marazzi", erano 565.

Di seguito si presenta il dettaglio degli iscritti per istituto scolastico e percorso di studi, con la precisazione che questi dati sono già stati compresi nelle tabelle e nelle analisi precedenti, in quanto rientrano nelle Rilevazioni Integrative compilate dalle scuole secondarie di secondo grado.

Istituto scolastico	Percorso	Indirizzo	1° anno	2° anno	3° anno	4° (facoltativo)	TOT
IIS "STRADIVARI" Cremona	Area: Legno e Arredamento Qualifica: Operatore del legno	Indirizzo: - disegno di arredo		18	10		28
	Area: Moda e abbigliamento Qualifica: Operatore dell'abbigliamento	Indirizzo: - Sartoria	26	28	36		90
IIS "STANGA" Cremona	Area: Agricola Qualifica: Operatore agricolo	Indirizzo: - Allevamento animali domestici			25		25
	Area: Agricola Qualifica: Operatore agricolo	Indirizzo: - Coltivazioni arboree, erbacee, ortofloricole	27	16			43
POLO PROFESSIONALE "APC - MARAZZI"	Area: Meccanica Qualifica: Operatore Meccanico (APC Cremona)		30	24	20		74
	Area: Meccanica Qualifica: Operatore Meccanico SERALE (APC Cremona)				21		21

Istituto scolastico	Percorso	Indirizzo	1° anno	2° anno	3° anno	4° (facoltativo)	TOT
	Area: Meccanica impianti e costruzioni SERALE (APC Cremona)	Tecnico per l'automazione industriale serale				16	16
	Area: Meccanica, impianti e costruzioni (MARAZZI Crema)	Tecnico per l'automazione industriale				20	20
	Area: Meccanica Qualifica: Operatore meccanico (MARAZZI Crema)		23	22	20		65
IIS "SRAFFA" Crema	Area: Turismo e sport Qualifica: Operatore della ristorazione	Indirizzo: - Preparazione pasti	24	33	15		72
	Area: Turismo e sport Qualifica: Operatore della ristorazione	Indirizzo: - Servizi di sala e bar			22		22
IIS "ROMANI" Casalmaggiore	Area: Meccanica, Impianti e costruzioni Qualifica: Operatore elettronico		26	21	21		68
	Area: Meccanica	Tecnico elettronico				21	21
TOTALE			156	162	190	57	565

### Iscritti ai percorsi di istruzione e formazione professionale organizzati presso gli operatori accreditati

Gli iscritti ai percorsi triennali e al quarto anno di formazione professionale organizzati presso gli operatori accreditati dalla Regione Lombardia, erano 1.498: di cui 1.475 frequentavano i corsi triennali e 278 il quarto anno. Poiché questi dati non rientrano nelle tabelle e nelle analisi precedenti, in quanto le Rilevazioni Integrative del Ministero dell'Istruzione vengono compilate solo dalle scuole, aggiungendo il totale degli iscritti delle scuole secondarie di secondo grado, al totale degli iscritti ai corsi IeFP organizzati dagli operatori accreditati, si ottiene un totale complessivo di 17.831 studenti.

#### PERCORSI TRIENNALI

Operatore	Comune	Qualifica	Totale iscritti
CR.FORMA  Azienda Speciale della Provincia di Cremona per la gestione dei Servizi di Formazione Professionale	Cremona	Operatore della ristorazione	105
		Operatore alla riparazione di veicoli a motore	58
		Operatore di impianti termoidraulici	52
		Totale	215
	Crema	Operatore elettrico	70
		Operatore alla riparazione di veicoli a motore	119

Operatore	Comune	Qualifica	Totale iscritti
		Operatore di impianti termoidraulici	64
		Operatore del benessere	144
		Totale	397
Fondazione ENAIP LOMBARDIA	Cremona	Operatore della trasformazione agroalimentare	74
		Operatore del benessere	165
		Totale	239
IAL Innovazione Apprendimento Lavoro Lombardia S.R.L. Impresa Sociale	Cremona	Operatore grafico	83
		Operatore alla riparazioni di veicoli a motore	66
		Totale	149
SCUOLA EDILE CREMONESE	Cremona	Operatore edile	46
		Totale	46
ISPE Istituto Superiore Professionale Europeo	Crema	Operatore del benessere	144
		Totale	144
Fondazione SANTA CHIARA	Casalmaggiore	Operatore del benessere	143
		Operatore meccanico	54
		Operatore Amministrativo segretariale per alunni disabili	4
		Totale	201
Ente di Formazione SACRA FAMIGLIA	Soncino	Operatore della ristorazione	84
		Totale	84
Totale provinciale			1.475

#### QUARTO ANNO

Operatore	Comune	Qualifica	Totale iscritti
CR. FORMA		Tecnico di cucina	12
Azienda Speciale della Provincia di Cremona per la gestione dei Servizi di Formazione Professionale	Cremona	Tecnico dei servizi di sala e bar	5
		Tecnico impianti termici	11
		Tecnico riparatore veicoli a motore	14
	Crema	Tecnico dell'acconciatura	16
		Tecnico dei trattamenti estetici	16
		Tecnico riparatore veicoli a motore	25

Operatore	Comune	Qualifica	Totale iscritti
		Tecnico impianti termici	10
		Tecnico elettrico	14
		Totale	123
Fondazione ENAIP LOMBARDIA	Cremona	Tecnico dell'acconciatura	26
		Tecnico dei trattamenti estetici	18
		Totale	44
IAL Innovazione Apprendimento Lavoro Lombardia S.R.L. Impresa Sociale	Cremona	Tecnico grafico	23
		Totale	23
ISPE Istituto Superiore Professionale Europeo	Crema	Tecnico dell'acconciatura	22
		Tecnico dei trattamenti estetici	21
		Totale	43
Fondazione SANTA CHIARA	Casalmaggiore	Tecnico dell'acconciatura	20
		Tecnico per la conduzione e manutenzione di impianti automatizzati	8
		Totale	28
Ente di Formazione SACRA FAMIGLIA	Soncino	Tecnico di cucina	17
Totale provinciale			278