

Senato | Scrutini | Italia / Circ. LOMBARDIA / Coll. plur. LOMBARDIA

## Collegio uninominale 17 - CREMONA

Sezioni: 448 / 585

Candidati uninominali e liste

Voti

%



**DANIELA GARNERO SANTANCHE'**

**111.365** <sup>1</sup>

**48,95**



LEGA

67.607

30,55



FORZA ITALIA

30.946

13,98



FRATELLI D'ITALIA CON GIORGIA  
MELONI

9.531

4,30



NOI CON L'ITALIA - UDC

1.713

0,77



**VALENTINA LOMBARDI**

**51.218** <sup>1</sup>

**22,51**



PARTITO DEMOCRATICO

43.579

19,69



+EUROPA

4.592

2,07



CIVICA POPOLARE LORENZINI

867

0,39

















ITALIA EUROPA INSIEME

866

0,39



## Candidati uninominali e liste

		Voti	%
	<b>DANILO TONINELLI</b>	<b>50.666</b> <sup>i</sup>	<b>22,27</b>
	MOVIMENTO 5 STELLE	48.232	21,79
	<b>PAOLO BODINI</b>	<b>5.910</b> <sup>i</sup>	<b>2,59</b>
	LIBERI E UGUALI	5.496	2,48
	<b>RUDY BRUSCHI ROBUSTI</b>	<b>2.452</b> <sup>i</sup>	<b>1,07</b>
	CASA POUND ITALIA	2.350	1,06
	<b>SABINA GIORDANO</b>	<b>1.972</b> <sup>i</sup>	<b>0,86</b>
	ITALIA AGLI ITALIANI	1.877	0,84
	<b>MARIO LOTTAROLI</b>	<b>1.665</b> <sup>i</sup>	<b>0,73</b>
	POTERE AL POPOLO!	1.563	0,70
	<b>PAOLA MERLINI</b>	<b>1.366</b> <sup>i</sup>	<b>0,60</b>
	IL POPOLO DELLA FAMIGLIA	1.265	0,57
	<b>GIUSEPPE ALBANESI</b>	<b>617</b> <sup>i</sup>	<b>0,27</b>
	PER UNA SINISTRA RIVOLUZIONARIA	576	0,26 ^

Candidati uninominali e liste

Voti

%



**SIMONA ACERBI**

**253** ⓘ

**0,11**



PARTITO REPUBBLICANO ITALIANO -  
ALA

222

0,10

TOTALE

Uninomiale

**227.484**

**100,00**

Proporzionale

**221.282**

---

**Elettori: 406.180 | Dato aggiornato al 05/03/2018 - 08:05**

