



Ufficio Statistica

Studenti iscritti e laureati
nelle università della
provincia di Cremona

Anno Accademico
2020-2021

Autore: Michela Dusi
Opera rilasciata sotto licenza



La pubblicazione è disponibile sul sito della Provincia di Cremona alla pagina:
<http://www.provincia.cremona.it/statistica/?view=Pubbli>
Ulteriori elaborazioni si possono richiedere all'Ufficio Statistica al seguente indirizzo e-mail:
statistica@provincia.cremona.it

INDICE

NOTA METODOLOGICA.....	3
Le università cremonesi e i corsi di studi attivati.....	4
Studenti iscritti.....	6
Andamento degli iscritti alle università negli ultimi cinque anni.....	7
Dettaglio studenti per università, facoltà e corso di studi.....	8
Principali regioni di provenienza degli studenti iscritti.....	9
Principali province di provenienza degli studenti iscritti.....	10
Le scelte universitarie degli studenti cremonesi.....	11
Provenienza dalle province limitrofe.....	15
Provenienza dal resto d'Italia.....	16
Studenti stranieri.....	16
Laureati per università e corso di studi.....	17

NOTA METODOLOGICA

In questa pubblicazione vengono presentati i dati relativi agli studenti iscritti nelle università e negli istituti di alta formazione artistica, musicale e coreutica che hanno sede in provincia di Cremona: Politecnico di Milano, Università degli Studi di Milano, Università Cattolica del Sacro Cuore, Università degli Studi di Pavia, Università degli Studi di Brescia e Istituto Superiore di Studi Musicali “Claudio Monteverdi” di Cremona.

I dati, forniti dalle università ed elaborati dall'Ufficio Statistica della Provincia di Cremona, evidenziano il numero e le caratteristiche degli studenti iscritti e laureati e la loro provenienza.

Nelle analisi sulla mobilità in entrata gli studenti sono stati divisi in tre gruppi: studenti provenienti dai Comuni della provincia di Cremona, studenti provenienti dalle province limitrofe e studenti provenienti dal resto d'Italia.

Le università cremonesi e i corsi di studi attivati

Nell'anno accademico 2020/21 le Università e gli Istituti di alta formazione artistica, musicale e coreutica presenti in provincia di Cremona sono sei:

- con sede a Cremona, Politecnico di Milano, Università Cattolica del Sacro Cuore di Milano, Università degli Studi di Pavia, Università degli Studi di Brescia, Istituto Superiore di Studi Musicali “Claudio Monteverdi”/Conservatorio di musica di Cremona,
- con sede a Crema, Università degli Studi di Milano.

I corsi di studi attivati sono i seguenti:

Politecnico di Milano (sede di Cremona)

Facoltà di ingegneria:

- corso di laurea triennale in “Ingegneria informatica”
- corso di laurea triennale in “Ingegneria gestionale”
- corso di laurea magistrale in “Music and acoustic engineering”

Università Cattolica del Sacro Cuore (sede di Cremona)

Facoltà di scienze agrarie, alimentari e ambientali

- corso di laurea triennale in “Scienze e tecnologie alimentari”
- corso di laurea magistrale in “Economia e gestione del sistema agro-alimentare”
- corso di laurea magistrale in “Food processing:innovation and tradition”

Facoltà di economia e giurisprudenza:

- corso di laurea triennale in “Economia aziendale”

Master

- master di secondo livello in "Agri-food business"
- master di primo livello in “Qualificazione di tecnici commerciali e marketing delle agro-forniture”

Università degli Studi di Pavia (sede di Cremona)

Dipartimento di musicologia e beni culturali:

- corso di laurea triennale in “Musicologia”
- corso di laurea triennale in “Lettere e beni culturali”
- corso di laurea triennale in “Scienze letterarie e dei beni culturali”
- corso di laurea magistrale a ciclo unico in “Conservazione e restauro dei beni culturali”

Dipartimento di studi umanistici:

- corso di laurea magistrale in “Storia e valorizzazione dei beni culturali”

Università degli Studi di Brescia (sede di Cremona)

Dipartimento di specialità medico chirurgiche, scienze radiologiche e sanità pubblica:

- corso di laurea triennale in “Infermieristica”
- corso di laurea triennale in “Assistenza sanitaria”

Dipartimento di scienze cliniche e sperimentali:

- corso di laurea triennale in “Fisioterapia”

Università degli Studi di Milano (sede di Crema)

Facoltà di medicina e chirurgia:

- corso di laurea triennale in “Infermieristica”

Istituto Superiore di Studi Musicali “Claudio Monteverdi”/Conservatorio di musica di Cremona

- **Corsi Propedeutici** di arpa, canto, chitarra, clarinetto, clavicembalo, contrabbasso, corno, fagotto, flauto, oboe, organo, pianoforte, saxofono, tromba, viola, violino, violoncello.

- **Corsi Accademici di I livello - triennali** di arpa, canto, canto rinascimentale e barocco, chitarra, clarinetto, clavicembalo e tastiere storiche, contrabbasso, corno, didattica della musica, fagotto, flauto, maestro collaboratore, oboe, organo, organo e musica liturgica, pianoforte, prepolifonia, saxofono, tromba, viola, viola da gamba, violino, violino barocco, violoncello, violoncello barocco.

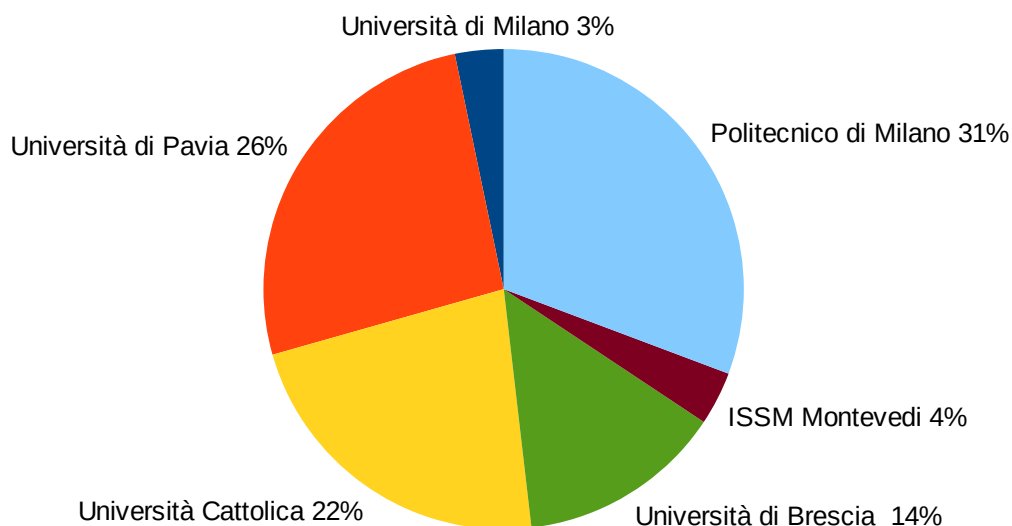
- **Corsi Accademici di II livello - biennali** di arpa, canto, canto rinascimentale e barocco, chitarra, clarinetto, clavicembalo e tastiere storiche, contrabbasso, corno, fagotto, flauto, oboe, organo, pianoforte, saxofono, tromba, violino, violino barocco, viola, viola da gamba, violoncello, violoncello barocco, musica d'insieme.

- **Corsi del Vecchio Ordinamento** (ad esaurimento) di Canto, Organo, Pianoforte, Viola, Violino, Violoncello

Studenti iscritti

Gli studenti iscritti nell'anno accademico 2020/21 sono complessivamente 2.054. L'università più frequentata è il Politecnico di Milano con 631 iscritti (31%), seguito dall'Università degli studi di Pavia con 537 iscritti (26%), dall'Università Cattolica del Sacro Cuore con 461 (22%), dall'Università degli studi di Brescia con 284 (14%), dall'Istituto Superiore di Studi Musicali con 74 (4%) e dall'Università degli studi di Milano con 67 (3%).

Isritti alle università della provincia di Cremona - AA 2020/21



Distinguendo gli iscritti per genere, risulta che i maschi sono complessivamente 1.065, il 52% e le femmine 989, il 48%. La differenza di genere si rileva maggiormente all'Università degli studi di Milano dove prevale il genere femminile (le ragazze sono l'85% e i ragazzi il 15%) e al Politecnico di Milano, dove prevale invece il genere maschile (i ragazzi sono il 77% e le ragazze il 23%).

Le ragazze superano il 50% delle presenze nei corsi di laurea di "infermieristica", "fisioterapia" e "assistenza sanitaria" dell'Università degli studi di Brescia (sono il 69% degli iscritti), nei corsi di laurea di "infermieristica" dell'Università degli studi di Milano (sono l'85% degli iscritti), nei corsi di "musicologia" e di "lettere e beni culturali" dell'Università degli studi di Pavia (sono il 61% degli iscritti) e nei corsi dell'Istituto Superiore di Studi Musicali "Monteverdi" (sono il 57% degli iscritti).

I ragazzi invece superano il 50% delle presenze nei corsi di ingegneria del Politecnico di Milano (77% degli iscritti) e nei corsi di economia e scienze agrarie dell'Università Cattolica del Sacro Cuore (53% degli iscritti).

UNIVERSITA'	MASCHI	% maschi	FEMMINE	% femmine	Totale	%
Università degli Studi di Milano	10	15%	57	85%	67	100%
Università degli Studi di Pavia	207	39%	330	61%	537	100%
Politecnico di Milano	484	77%	147	23%	631	100%
Università Cattolica S.C. di Milano	243	53%	218	47%	461	100%
Università degli Studi di Brescia	89	31%	195	69%	284	100%
Ist. Sup. Studi Musicali "Monteverdi"	32	43%	42	57%	74	100%
Totale	1.065	52%	989	48%	2.054	100%

Andamento degli iscritti alle università negli ultimi cinque anni

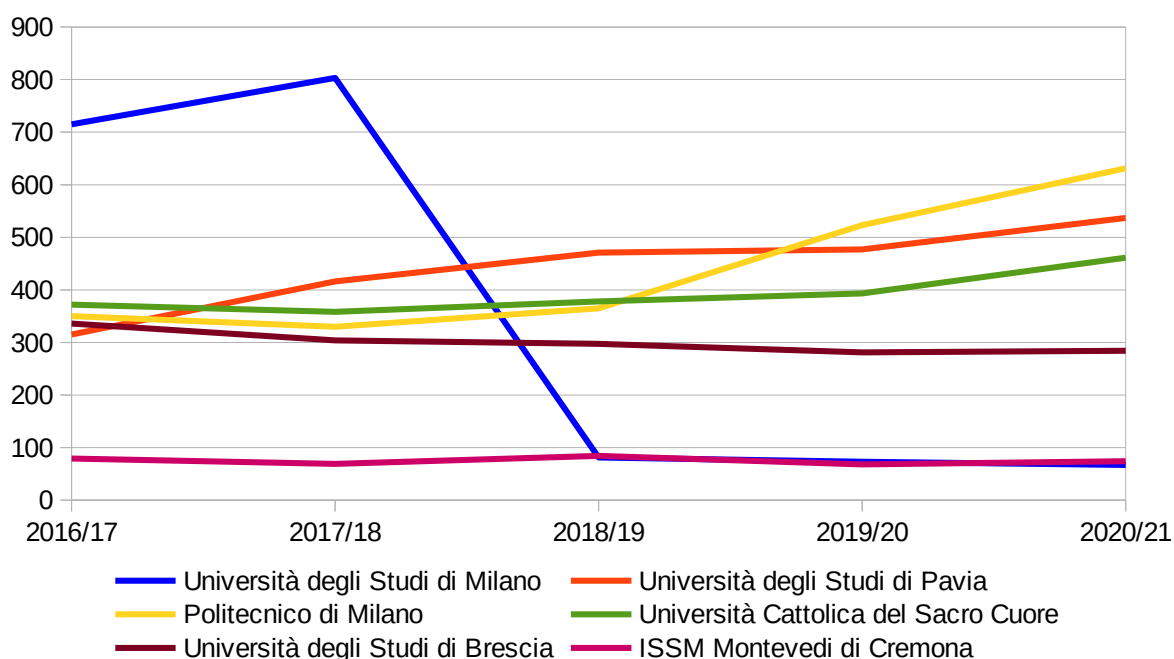
Nella tabella seguente si visualizzano gli iscritti alle università di Cremona negli ultimi cinque anni:

UNIVERSITA' – Anno Accademico	2016/17	2017/18	2018/19	2019/20	2020/21	Variatz % 2019/20-2020/21
Politecnico di Milano	350	330	365	523	631	20,7%
Università Cattolica del Sacro Cuore	372	358	378	393	461	17,3%
Università degli Studi di Pavia	315	416	471	477	537	12,6%
ISSM Monteverdi di Cremona	79	69	84	68	74	8,8%
Università degli Studi di Brescia	336	304	297	281	284	1,1%
Università degli Studi di Milano	715	803	81	73	67	-8,2%
Totale	2.167	2.280	1.676	1.815	2.054	13,2%

Rispetto all'anno prima, nell'A.A. 2020/21 si registrata una crescita di 239 iscritti (+13,2%), dovuta soprattutto all'aumento delle iscrizioni al Politecnico di Milano (+108, il 20,7%) e all'Università Cattolica del Sacro Cuore di Milano (+68, il 17,3%), per i corsi di ingegneria informatica (+34), ingegneria gestionale (+28), music and acoustic engineering (+46), economia aziendale (+28), economia e gestione del sistema agroalimentare (+63) e l'introduzione di due nuovi corsi: “qualificazione di tecnici commerciali e marketing delle agroforniture” e “food processing- innovazione and tradition”.

Negli ultimi cinque anni invece, gli iscritti sono diminuiti complessivamente del 5%. In particolare, rispetto all'A.A. 2016/17 sono diminuiti del 91% gli studenti iscritti all'Università degli studi di Milano, in quanto nel 2018 i corsi di informatica sono stati trasferiti da Crema a Milano e sono diminuiti, seppur di poco, gli studenti dell'Università degli studi di Brescia (-15%) e gli studenti dell'Istituto superiore di studi musicali Monteverdi di Cremona (-5%). Sono invece aumentati gli studenti dell'Università degli studi di Pavia (+70%), del Politecnico di Milano (+80%) e dell'Università Cattolica del Sacro Cuore di Milano (+24%).

Studenti iscritti nelle università della provincia di Cremona negli ultimi 5 anni



Dettaglio studenti per università, facoltà e corso di studi

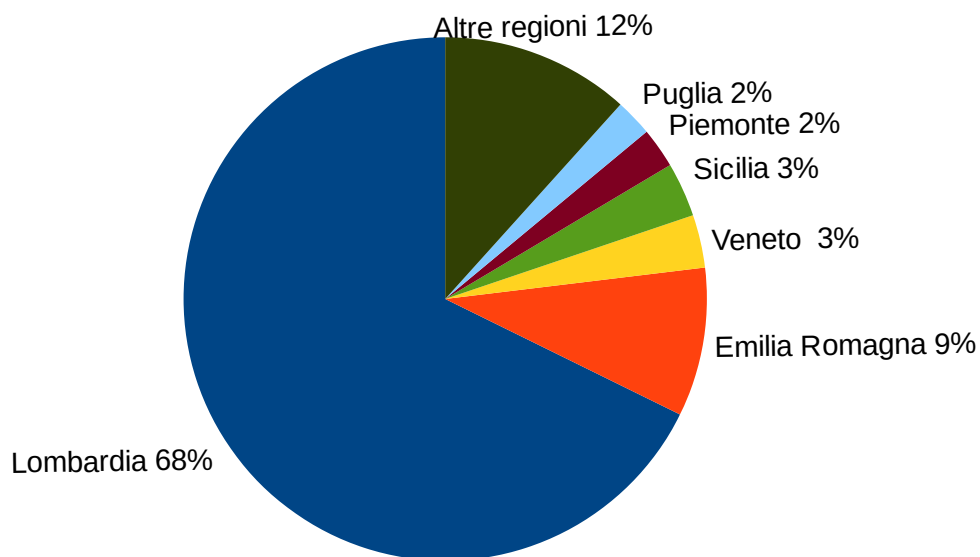
Università/ Facoltà/ Corso di studi	M	F	TOT
Politecnico di Milano			
FACOLTA' DI INGEGNERIA			
Ingegneria gestionale - Laurea triennale	153	94	247
Ingegneria informatica - Laurea triennale	199	36	235
Music and acoustic engineering - Laurea magistrale	132	17	149
Totale	484	147	631
Università Cattolica del Sacro Cuore			
FACOLTA' DI SCIENZE AGRARIE, ALIMENTARI E AMBIENTALI			
Agricultural and food economics- Economia e gestione del Sistema Agro-alim. - Laurea magistrale	50	29	79
Food processing: innovation and tradition – Laurea magistrale	9	20	29
Scienze e tecnologie alimentari - Laurea triennale	55	69	124
Tecnologie Alimentari - Diploma Universitario (ad esaurimento)	1	0	1
FACOLTA' DI ECONOMIA E GIURISPRUDENZA			
Economia Aziendale - Laurea triennale	116	92	208
MASTER			
Agri food business – Master di 2° livello	8	5	13
Qualificazione di tecnici commerciali e marketing delle agro-forniture	4	3	7
Totale	243	218	461
Università degli studi di Brescia			
MEDICINA E CHIRURGIA			
Assistenza sanitaria - Laurea triennale	5	25	30
Infermieristica - Laurea triennale	34	140	174
Fisioterapia – Laurea triennale	50	30	80
Totale	89	195	284
Università degli studi di Milano			
MEDICINA E CHIRURGIA			
Infermieristica – Laurea triennale	10	57	67
Totale	10	57	67
Università degli studi di Pavia			
DIPARTIMENTO DI MUSICOLOGIA E BENI CULTURALI			
Lettere e beni culturali - Laurea triennale	1	3	4
Musicologia - Laurea triennale	138	168	306
Scienze letterarie e beni culturali – Laurea triennale	40	123	163
Filologia moderna – Laurea specialistica ad esaurimento	0	1	1
Conservazione e restauro dei beni culturali – Laurea magistrale a ciclo unico	17	4	21
DIPARTIMENTO DI STUDI UMANISTICI			
Storia e valorizzazione dei beni culturali – Laurea magistrale	11	31	42
Totale	207	330	537
Istituto superiore di studi musicali “Monteverdi” di Cremona			
Corsi triennali accademici di 1° livello	16	24	40
Corsi biennali accademici di 2° livello	11	11	22
Corsi propedeutici	5	7	12
Totale	32	42	74
Totale complessivo	1.065	989	2.054

Il corso con più iscritti è quello della laurea triennale in “Musicologia” (306 iscritti) dell’Università degli studi di Pavia, seguito dai corsi di “Ingegneria gestionale” (247) e di “Ingegneria informatica” (235) del Politecnico di Milano e dal corso di “Economia aziendale” dell’Università Cattolica del sacro Cuore di Milano (208).

Principali regioni di provenienza degli studenti iscritti

Gli studenti provengono per la maggior parte dalla Lombardia (1.391 studenti, il 68%) e a seguire dall’Emilia Romagna (189, il 9%), dalla Sicilia (69, il 3%), dal Veneto (67, il 3%), dal Piemonte (51, il 2%) e dalla Puglia (47, il 2%).

Principali regioni di provenienza degli studenti iscritti

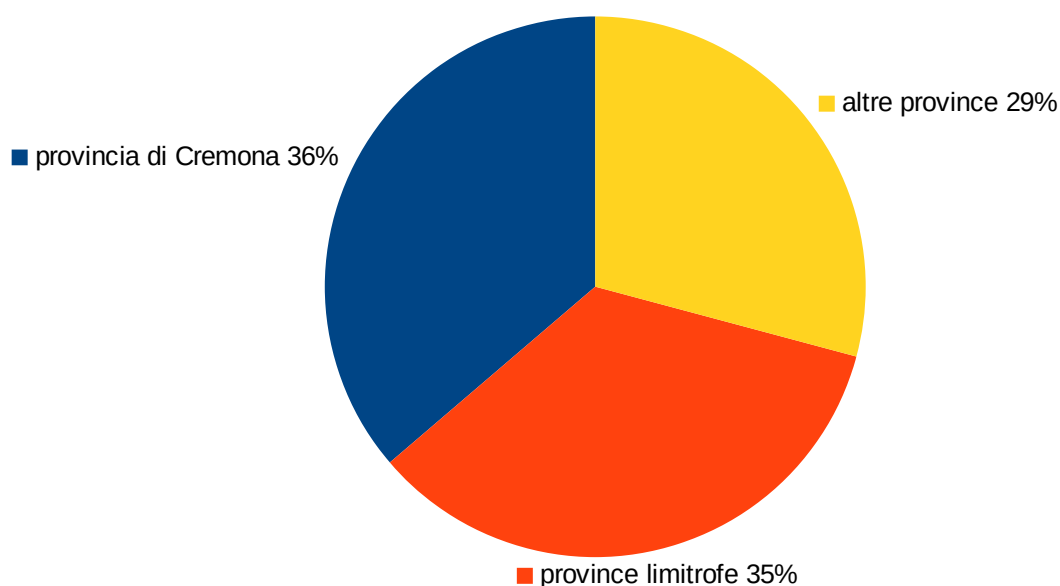


Principali province di provenienza degli studenti iscritti

Come si evince dalla tabella sotto riportata, più di un terzo degli studenti che frequentano le università provinciali proviene dalla provincia di Cremona (745, il 36%). Seguono gli studenti provenienti dalle province limitrofe di Brescia, Piacenza, Milano, Mantova, Lodi, Bergamo e Parma, in tutto 710, il 35% e gli studenti provenienti dal resto d'Italia (599 studenti, il 29%).

Provincia/Città metropolitana	Regione	Iscritti	%
Cremona	Lombardia	745	36,27%
Brescia	Lombardia	231	11,25%
Milano	Lombardia	136	6,62%
Piacenza	Emilia-Romagna	130	6,33%
Bergamo	Lombardia	66	3,21%
Lodi	Lombardia	59	2,87%
Mantova	Lombardia	56	2,73%
Parma	Emilia-Romagna	32	1,56%
Pavia	Lombardia	28	1,36%
Monza e della Brianza	Lombardia	22	1,07%
Verona	Veneto	21	1,02%
Altre province		528	25,71%
Totale		2.054	100,00%

Provenienza degli studenti A.A. 2020/21



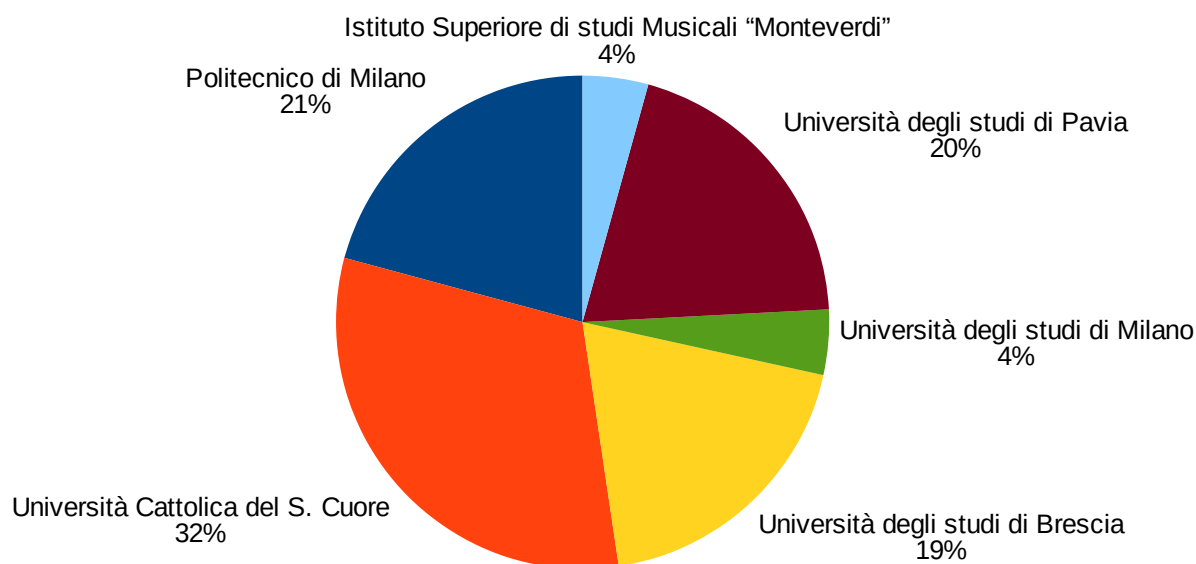
Le scelte universitarie degli studenti cremonesi

In questa analisi si è fatta distinzione tra le scelte universitarie effettuate dagli studenti residenti in provincia di Cremona, da quelle effettuate dagli studenti residenti fuori provincia.

Nell'A.A. 2020/21 i 745 studenti cremonesi iscritti nelle università del territorio sono così distribuiti:

- 235 (32%) all'Università Cattolica del Sacro Cuore,
- 155 (21%) al Politecnico di Milano,
- 148 (20%) all'Università degli studi di Pavia,
- 143 (19%) all'Università degli Studi di Brescia,
- 32 (4%) all'Università degli Studi di Milano,
- 32 (4%) all'Istituto Superiore di Studi Musicali "Monteverdi" di Cremona.

Studenti residenti in provincia di Cremona divisi per università



Gli studenti residenti in provincia di Cremona provengono per la maggior parte dai Comuni più numerosi e, in particolare, 302 (il 40,5%) da Cremona, 38 (il 5%) da Crema, 22 da Soresina, 21 da Castelveverde e 20 da Castelleone (3%).

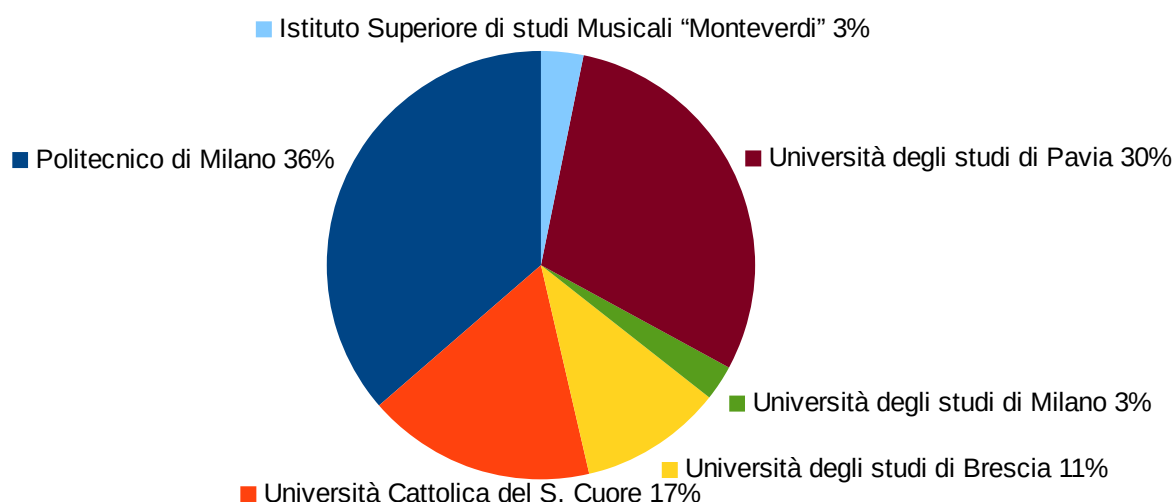
Nella tabella che segue, si riporta l'elenco dei comuni cremonesi da cui provengono più di 3 studenti.

Comune	Studenti	%
Cremona	302	40,5%
Crema	38	5,1%
Soresina	22	3,0%
Castelverde	21	2,8%
Castelleone	20	2,7%
Pizzighettone	16	2,1%
Sesto ed Uniti	14	1,9%
Casalbuttano ed Uniti	12	1,6%
Soncino	11	1,5%
Annicco	9	1,2%
Casalmaggiore	9	1,2%
Offanengo	9	1,2%
Gadesco-Pieve Delmona	8	1,1%
Persico Dosimo	8	1,1%
Romanengo	8	1,1%
Robecco d'Oglio	7	0,9%
Sospiro	7	0,9%
Spinadesco	7	0,9%
Vescovato	7	0,9%
Acquanegra Cremonese	6	0,8%
Ostiano	6	0,8%
Pieve San Giacomo	6	0,8%
Grumello Cremonese ed Uniti	5	0,7%
Paderno Ponchielli	5	0,7%
Sergnano	5	0,7%
Spino d'Adda	5	0,7%
Trescore Cremasco	5	0,7%
Bonemerse	4	0,5%
Capergnanica	4	0,5%
Gerre de' Caprioli	4	0,5%
Grontardo	4	0,5%
Madignano	4	0,5%
Malagnino	4	0,5%
Pandino	4	0,5%
Rivolta d'Adda	4	0,5%
Scandolara Ravara	4	0,5%
Stagno Lombardo	4	0,5%
Altri comuni	127	17,0%
Totale	745	100,0%

I 1.309 studenti **residenti fuori provincia** iscritti nelle università del territorio provinciale sono così distribuiti:

- 476 (36%) al Politecnico di Milano,
- 389 (30%) all'Università degli studi di Pavia,
- 226 (17%) all'Università Cattolica del Sacro Cuore,
- 141 (11%) all'Università degli Studi di Brescia,
- 42 (3%) all'Istituto Superiore di Studi Musicali "Monteverdi" di Cremona
- 35 (3%) all'Università degli Studi di Milano.

Studenti residenti fuori provincia per università

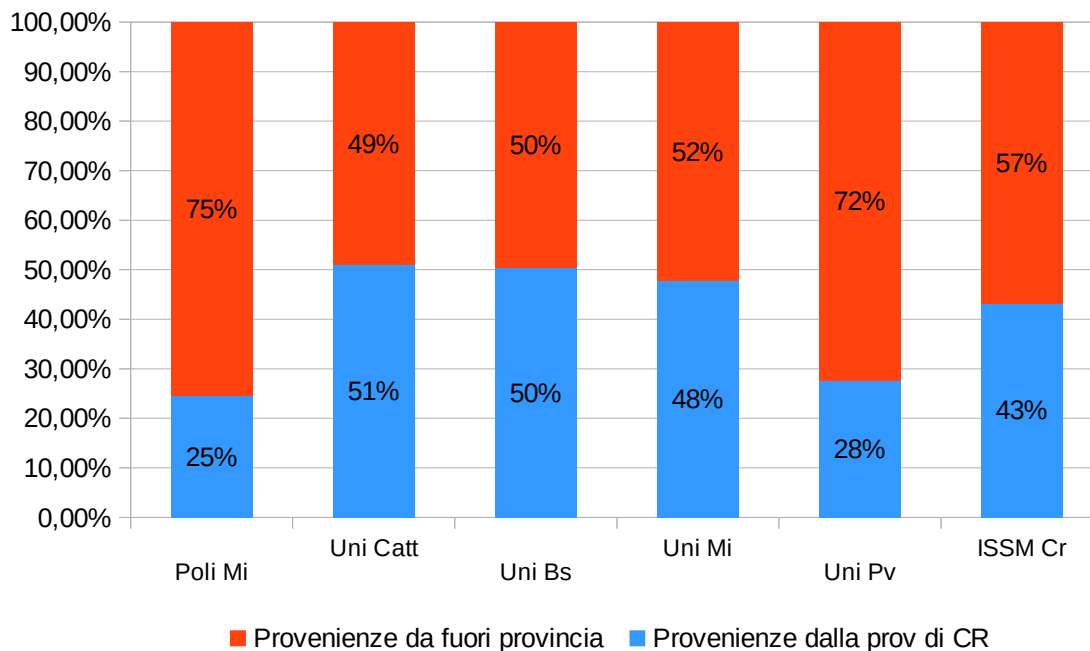


Nella tabella e nel grafico sottostanti vengono evidenziati, per ogni università, il numero e la percentuale di studenti provenienti "dalla provincia di Cremona" e "da fuori provincia". Confrontando i dati, si evidenzia che all'Università Cattolica del Sacro Cuore prevalgono gli studenti residenti in provincia di Cremona (51% degli iscritti), all'Università degli studi di Brescia gli studenti cremonesi sono esattamente la metà degli iscritti e nelle altre università prevalgono invece gli studenti provenienti da fuori provincia.

Università	Provenienze dalla prov di CR	%	Provenienze da fuori provincia	%	TOTALE
Politecnico di Milano	155	25%	476	75%	631
Università Cattolica del S. Cuore	235	51%	226	49%	461
Università degli studi di Brescia	143	50%	141	50%	284
Università degli studi di Milano	32	48%	35	52%	67
Università degli studi di Pavia	148	28%	389	72%	537
Istituto Superiore di studi Musicali "Monteverdi"	32	43%	42	57%	74
Totale	745	36%	1.309	64%	2.054

Le differenze maggiori tra studenti cremonesi e non, si registrano al Politecnico di Milano dove il 75% degli studenti proviene da fuori provincia e il 25% dalla provincia e all'Università degli studi di Pavia, dove il 72% degli studenti proviene da fuori provincia e il 28% dalla provincia (vedi grafico).

Nelle altre università le differenze sono meno marcate: all'ISSM "Monteverdi" il 57% degli studenti proviene da fuori provincia e il 43% dalla provincia, all'Università degli studi di Milano il 52% degli studenti proviene da fuori provincia e il 48% dalla provincia, all'Università degli studi di Brescia il 50% proviene dalla provincia e il 50% da fuori provincia e all'Università Cattolica del Sacro Cuore gli studenti provenienti dalla provincia sono il 51% contro il 49% proveniente da fuori provincia.

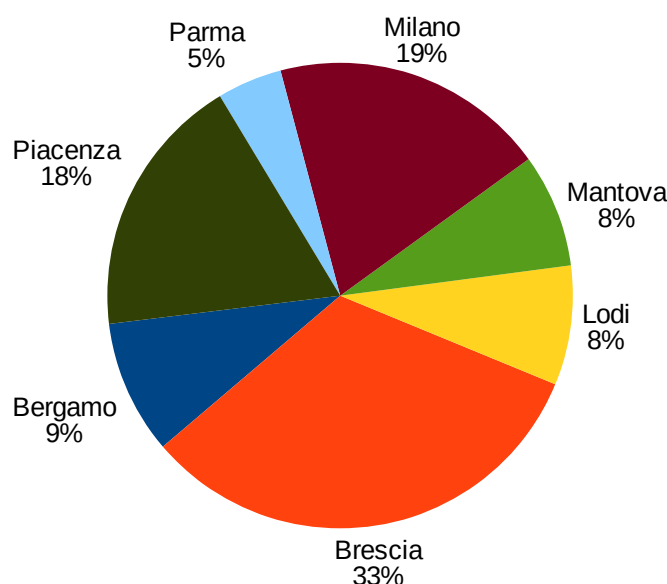


Provenienza dalle province limitrofe

Le province limitrofe considerate sono quelle di Bergamo, Brescia, Lodi, Mantova Milano, Parma e Piacenza. Gli studenti provenienti da queste province nell'A.A. 2020/21 sono 710, il 35% del totale degli iscritti. Nella tabella il dettaglio con la provincia di provenienza e l'università frequentata.

UNIVERSITA'	Bergamo	Brescia	Lodi	Mantova	Milano	Parma	Piacenza	TOTALE
Università degli Studi di Milano	10	0	9	0	5	0	0	24
Università degli Studi di Pavia	17	46	10	9	56	10	20	168
Politecnico di Milano	13	31	24	25	48	10	75	226
Università Cattolica S. Cuore di Milano	7	52	9	14	20	11	27	140
Università degli Studi di Brescia	17	94	3	8	0	1	8	131
Istituto Superiore di studi Musicali "Monteverdi"	2	8	4	0	7	0	0	21
Totale	66	231	59	56	136	32	130	710
%	9%	33%	8%	8%	19%	5%	18%	100%

Iscritti provenienti dalle province limitrofe



Tra le province limitrofe, quella da cui arrivano più studenti è **Brescia** con 231 ragazzi (il 33%) che frequentano soprattutto l'Università degli studi di Brescia (94) e l'Università Cattolica del Sacro Cuore (52).

Da **Milano** arrivano 136 studenti (19%) che frequentano soprattutto i corsi dell'Università degli studi di Pavia (56).

Da **Piacenza** arrivano 130 studenti (il 18%) che frequentano soprattutto il Politecnico di Milano (75).

I 66 studenti della provincia di **Bergamo** (9% degli iscritti) frequentano per la maggior parte l'Università degli Studi di Brescia (17) e di Pavia (17).

Da **Lodi** arrivano 59 studenti (8%), iscritti per lo più il Politecnico di Milano (24).

Da **Mantova** arrivano 56 studenti (8%), che frequentano soprattutto il Politecnico di Milano (25) e l'Università Cattolica (14).

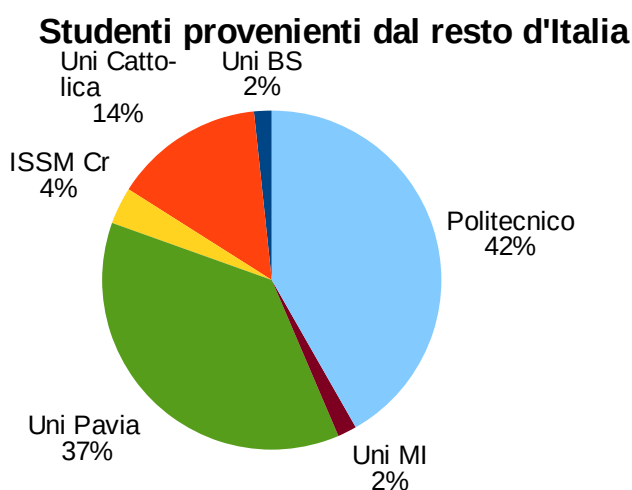
Infine, da **Parma** arrivano 32 studenti (il 5%), la maggior parte dei quali frequenta l'Università Cattolica (11).

Provenienza dal resto d'Italia

Gli studenti provenienti dal resto d'Italia, escluse quindi le province finora considerate (Cremona, Bergamo, Brescia, Lodi, Mantova, Milano Parma e Piacenza) sono 599, il 29% del totale.

Il 42% frequenta il Politecnico di Milano, il 37% l'Università degli Studi di Pavia, il 14% l'Università Cattolica del Sacro Cuore, il 4% l'Istituto Superiore di studi musicali "Monteverdi", il 2% l'Università degli studi di Brescia e il 2% l'Università degli studi di Milano.

UNIVERSITA'	Province non limitrofe	%
Politecnico di Milano	250	42%
Università degli Studi di Pavia	221	37%
Università Cattolica S. Cuore di Milano	86	14%
Istituto Superiore di studi Musicali "Monteverdi"	21	4%
Università degli Studi di Milano	11	2%
Università degli Studi di Brescia	10	2%
Totale	599	100%



Tra queste province, quelle da cui provengono più studenti sono Pavia (28), Monza Brianza (22), Verona (21), Como (18), Treviso (17), Roma e Catania (entrambe 16).

Studenti stranieri

Nell'A.A. 2020/21 gli studenti stranieri iscritti nelle università cremonesi sono 154. La maggior parte frequenta il Politecnico di Milano (40 stranieri, il 26% del totale) e l'Università Cattolica del Sacro Cuore (37 stranieri, il 24%). Seguono l'Università degli studi di Brescia con 28 stranieri, quella di Pavia con 26, l'ISSM Monteverdi di Cremona con 15 e l'Università degli studi di Milano con 8.

Gli stranieri provengono soprattutto dalla Cina (12) e dalla Romania (12) e a seguire dall'India (10), dall'Albania (10) e dalla Corea del Sud (10).

UNIVERSITA'	Studenti stranieri	%
Politecnico di Milano	40	26%
Università Cattolica S. Cuore di Milano	37	24%
Università degli Studi di Brescia	28	18%
Università degli Studi di Pavia	26	17%
Istituto Superiore di studi Musicali "Monteverdi"	15	10%
Università degli Studi di Milano	8	5%
Totale	154	100%

Laureati per università e corso di studi

Nell'anno solare 2020 nelle università della provincia di Cremona si sono laureati 312 studenti, di cui 153 maschi (il 49%) e 159 femmine (il 51%).

Il maggior numero di laureati proviene dall'Università Cattolica del Sacro Cuore (116, il 37%), dall'Università degli Studi di Pavia (75, il 24%) e dal Politecnico di Milano (58, il 19%).

UNIVERSITA'	Maschi	Femmine	Totale	%
Università Cattolica del S. Cuore di Milano	60	56	116	37%
Università degli Studi di Pavia	28	47	75	24%
Politecnico di Milano	48	10	58	19%
Università degli Studi di Brescia	13	24	37	12%
Istituto Superiore di Studi Musicali "Monteverdi"	4	12	16	5%
Università degli Studi di Milano	0	10	10	3%
Totale	153	159	312	100%

Di questi 312 laureati, il 52% risiede in provincia di Cremona (162) e il 48% in altre province (150).

Distinguendo i laureati cremonesi per genere, il 43% sono maschi (70) e il 57% femmine (92). Di seguito il dettaglio dei laureati residenti in provincia di Cremona.

UNIVERSITA'	Maschi	Femmine	Totale	%
Università Cattolica del S. Cuore di Milano	33	36	69	43%
Università degli Studi di Pavia	7	22	29	18%
Politecnico di Milano	19	7	26	16%
Università degli Studi di Brescia	9	15	24	15%
Istituto Superiore di Studi Musicali "Monteverdi"	2	5	7	4%
Università degli Studi di Milano	0	7	7	4%
Totale	70	92	162	100%

Rispetto al 2019 il numero complessivo dei laureati è diminuito di 48 unità. In particolare i laureati dell'Università degli studi di Brescia sono diminuiti di 38 unità, quelli dell'Università Cattolica di 12 e quelli dell'Università degli studi di Milano di 6.

Anche negli ultimi cinque anni il numero dei laureati è diminuito, passando dai 401 del 2016 ai 312 del 2020. Confrontando i laureati del 2020 e del 2016 si nota una diminuzione più marcata all'Università degli studi di Brescia (-75), a cui fa seguito l'Università degli studi di Milano (-42) e il Politecnico di Milano (-16). Di seguito l'andamento dei laureati per università negli ultimi cinque anni.

UNIVERSITA'	2016	2017	2018	2019	2020
Politecnico di Milano	74	80	51	58	58
Università Cattolica del Sacro Cuore	114	144	101	128	116
Università degli Studi di Brescia	112	104	92	75	37
Università degli Studi di Milano	52	58	10	16	10
Università degli Studi di Pavia	46	43	66	73	75
Istituti Superiore di Studi Musicali "Monteverdi"	3	3	12	10	16
Totale	401	432	332	360	312

Infine, la tabella dettagliata con il totale dei laureati nel 2020 per università, corso di studi e genere.

Università/ Facoltà/ Corso di studi	M	F	TOT
Politecnico di Milano			
FACOLTA' DI INGEGNERIA INDUSTRIALE E DELL'INFORMAZIONE			
Ingegneria gestionale - Laurea triennale	23	7	30
Ingegneria informatica - Laurea triennale	18	3	21
Music and acoustic engineering – Laurea magistrale	7	0	7
Totale	48	10	58
Università Cattolica del Sacro Cuore			
FACOLTA' DI SCIENZE AGRARIE, ALIMENTARI E AMBIENTALI			
Economia e gestione del Sistema Agro-alim. - Laurea mag.	19	12	31
Scienze e tecnologie alimentari - Laurea triennale	17	19	36
FACOLTA' DI ECONOMIA E GIURISPRUDENZA			
Economia Aziendale - Laurea triennale	19	21	40
MASTER			
Agri-Food business – Master di 2° livello	5	4	9
Totale	60	56	116
Università degli studi di Brescia			
DIPARTIMENTO SPECIALITA' MEDICO CHIRURGICHE			
Assistenza sanitaria - Laurea triennale	3	2	5
Infermieristica - Laurea triennale	6	22	28
Fisioterapia – Laurea triennale	4	0	4
Totale	13	24	37
Università degli studi di Milano			
MEDICINA E CHIRURGIA			
Infermieristica – Laurea triennale	0	10	10
Totale	0	10	10
Università degli studi di Pavia			
DIPARTIMENTO DI MUSICOLOGIA E BENI CULTURALI			
Lettere e beni culturali - Laurea triennale	1	6	7
Musicologia - Laurea triennale	7	6	13
Musicologia - Laurea magistrale	11	9	20
Musicologia – Laurea specialistica (ad esaurimento)	0	1	1
Scienze letterarie e dei beni culturali – Laurea triennale	6	13	19
Scienze letterarie – Laurea triennale (ad esaurimento)	0	1	1
Storia e valorizzazione dei beni culturali – Laurea magistrale	3	11	14
Totale	28	47	75
Istituto Superiore di Studi Musicali “Monteverdi” di Cremona			
Corsi triennali accademici di 1° livello in canto, pianoforte e violino	3	6	9
Corsi biennali accademici di 2° livello in canto, viola e violino	1	6	7
Totale	4	12	16
TOTALE COMPLESSIVO	153	159	312