



Provincia di Piacenza



Camera di Commercio  
Piacenza



UNIVERSITÀ  
CATTOLICA  
del Sacro Cuore

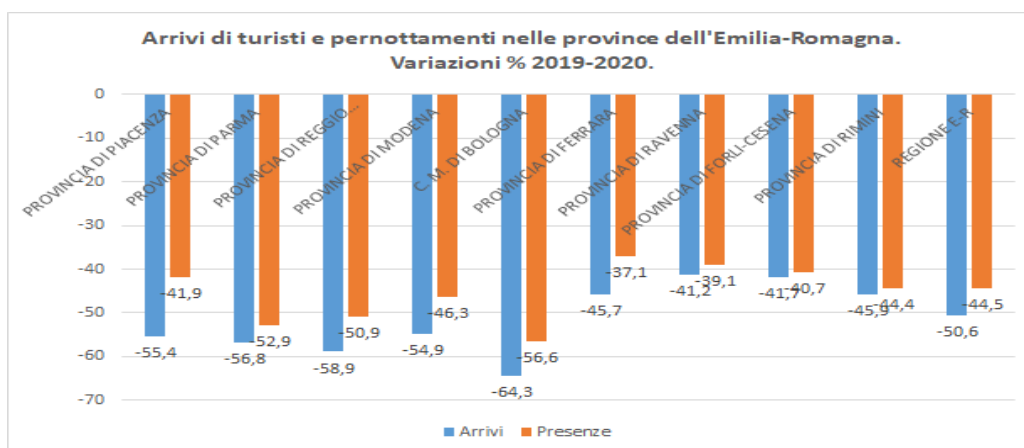
**Piacenz@**  
ECONOMIA LAVORO E SOCIETÀ

Piacenza, 11 Giugno 2021

## L'IMPATTO DEL COVID SUL TURISMO IN PROVINCIA DI PIACENZA NEL 2020: CONFERMATI I SEGNALI DI RESILIENZA, MA FANNO PIU' FATICA COMPARTO ALBERGHIERO E CAPOLUOGO.

La rivista Piacenz@ ([www.piacenzaeconomia.it](http://www.piacenzaeconomia.it)) presenta un'analisi dei dati riferiti al turismo piacentino per il periodo gennaio-dicembre 2020.

I dati relativi ai flussi turistici in provincia di Piacenza a **consuntivo del 2020, l'anno della pandemia da COVID-19**, confermano sostanzialmente la dinamica fortemente negativa già osservata nella prima parte dell'anno e della quale si è dato conto nel precedente numero di Piacenz@ relativo al primo semestre, dinamica che incorpora comunque i miglioramenti intervenuti nei mesi estivi a seguito dell'allentamento del lockdown. Il 2020 registra in particolare per il turismo piacentino, a confronto con quello regionale e delle province limitrofe, una certa resilienza a livello di pernottamenti complessivi (-42% sul 2019 contro il -45% medio dell'Emilia-Romagna), meno con riferimento agli arrivi dei turisti (-55% contro -51%), anche se il dato risulta migliore rispetto a quello delle altre province emiliane. In questo contesto appare inoltre evidente il notevole recupero delle aree a forte vocazione turistica della Romagna, pesantemente penalizzate invece nella prima fase (come anche riportato nel n. 38 di Piacenz@).



Fonte: elaborazioni Ufficio Statistica Provincia di Piacenza su dati Regione Emilia-Romagna

Andando ad analizzare i dati, nel 2020, per il **complesso degli esercizi ricettivi**, gli **arrivi** sono stati 121.134, in calo rispetto al 2019 del 55,4% (circa 150mila in meno), mentre le **presenze** si sono attestate a 309.808, anch'esse in diminuzione sull'anno precedente ma ad un ritmo inferiore, -41,9% (circa 225mila in meno). Aumenta di conseguenza la **permanenza media** dei turisti, da 2 giornate nel 2019 a 2,6 nel 2020 (+30,1%).

## Arrivi e presenze turistiche in provincia di Piacenza, anno 2020 e var. % su 2019.

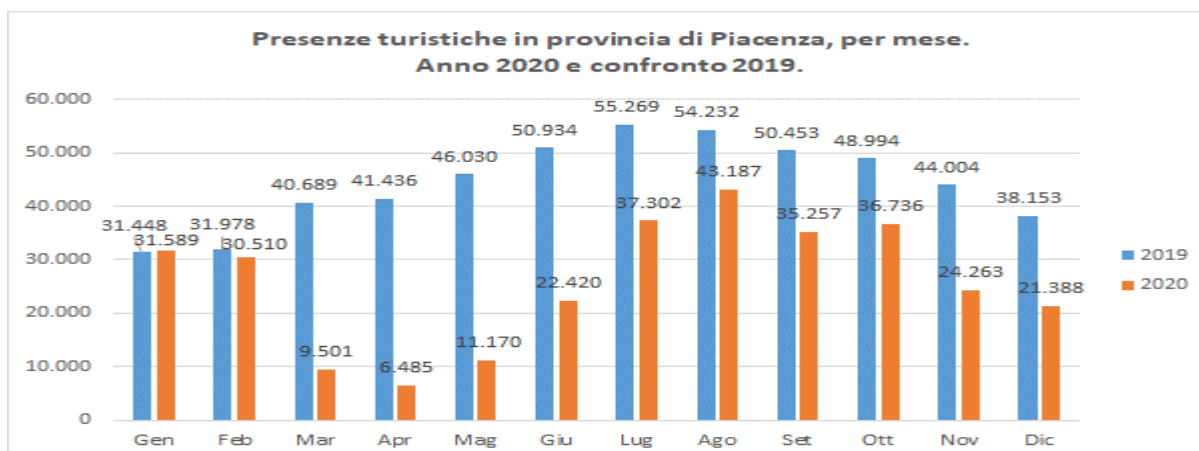
	2020	2019	Var.%
<b>Arrivi</b>	<b>121.134</b>	<b>271.365</b>	<b>-55,4</b>
Alberghieri	90.494	210.735	-57,1
Extra-alberghieri	30.640	60.630	-49,5
Italiani	98.068	193.676	-49,4
Stranieri	23.066	77.689	-70,3
<b>Presenze</b>	<b>309.808</b>	<b>533.530</b>	<b>-41,9</b>
Alberghieri	179.014	355.150	-49,6
Extra-alberghieri	130.794	178.380	-26,7
Italiani	259.858	392.850	-33,9
Stranieri	49.950	140.680	-64,5
<b>Permanenza Media</b>	<b>2,56</b>	<b>1,97</b>	<b>30,1</b>
Alberghieri	1,98	1,69	17,4
Extra-alberghieri	4,27	2,94	45,1
Italiani	2,65	2,03	30,6
Stranieri	2,17	1,81	19,6

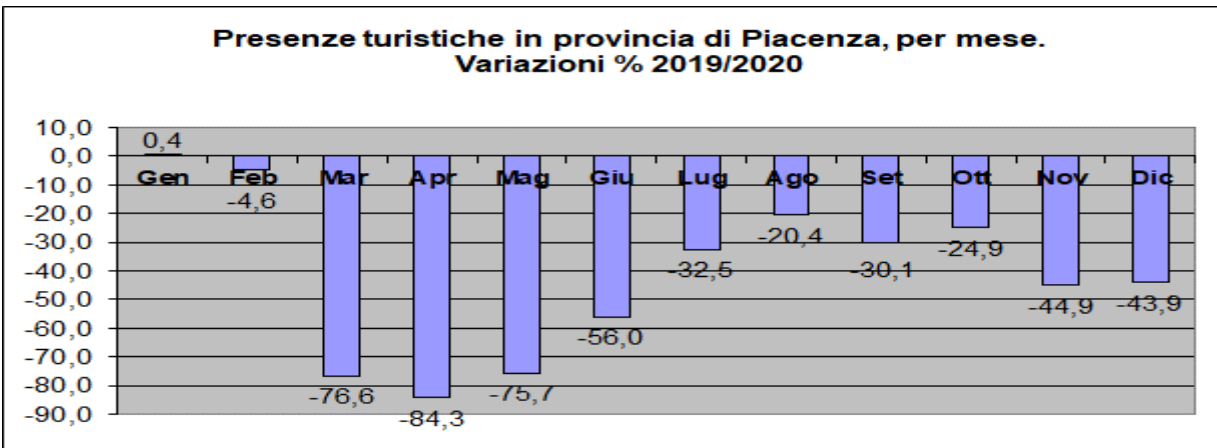
Fonte: elaborazioni Ufficio Statistica Provincia di Piacenza su dati Regione Emilia-Romagna

Rispetto a questo andamento complessivo, si possono comunque osservare significative differenze della congiuntura tra i vari comparti, come evidenziano in particolare la forte flessione del settore alberghiero e della domanda estera, in contrapposizione alla maggior tenuta dell'extralberghiero e della domanda domestica.

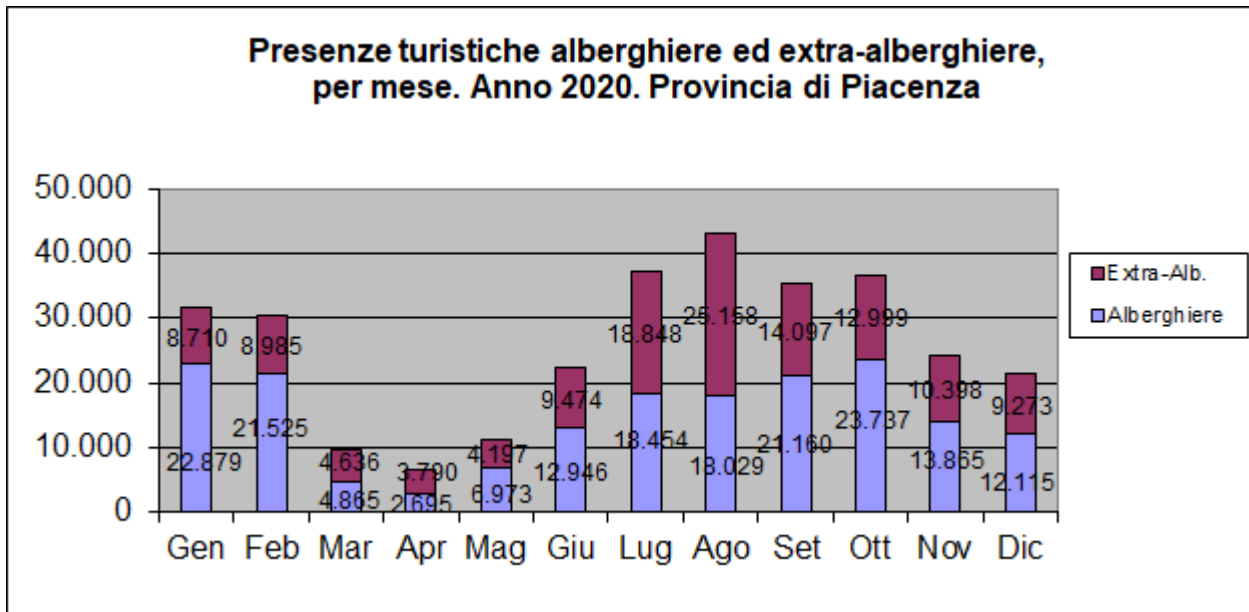
Negli **esercizi alberghieri**, infatti, sono stati rilevati 90.494 arrivi e 179.014 presenze, i primi in calo sul 2019 del 57,1%, le seconde invece del 49,6%, e con la permanenza media in aumento da 1,7 a 2 giornate. Negli **esercizi "extra-alberghieri"** d'altra parte, sono stati registrati 30.640 arrivi, in flessione rispetto all'anno precedente del 49,5%, e 130.794 presenze, in questo caso in diminuzione "appena" del 26,7%, mentre la permanenza media sale da 2,9 a 4,3 giorni. Dal punto di vista invece della provenienza, mentre i **turisti italiani** contengono le perdite ad un -49,4% a livello di arrivi e ad un -33,9% a livello di presenze, i **turisti stranieri** – a causa degli impedimenti agli spostamenti internazionali dovuti alle norme di protezione dal virus messe in campo nei vari paesi - calano invece del 70,3% nel primo caso, e del 64,5% nel secondo. Anche in questi casi, essendo la riduzione dei pernottamenti inferiore a quella degli arrivi, la permanenza media registra un aumento su entrambi i fronti, portandosi a 2,7 giornate per gli italiani e a 2,2 per gli stranieri.

I grafici sotto riportati relativi all'**andamento mensile delle presenze** nel 2020 a confronto con quelle del 2019 sono molto eloquenti nel mostrare l'impatto della pandemia sul turismo piacentino nel corso dell'anno, un periodo caratterizzato da variazioni negative comprese tra il 75-85 per cento tra marzo e maggio, la fase iniziale e più cruenta della pandemia, da un alleggerimento della pressione (con tassi tra -20 e -30 per cento) tra luglio e ottobre a seguito del miglioramento della situazione epidemiologica e dell'allentamento delle misure restrittive, e da una ripresa degli effetti della crisi in corrispondenza con la seconda ondata pandemica di novembre e dicembre.





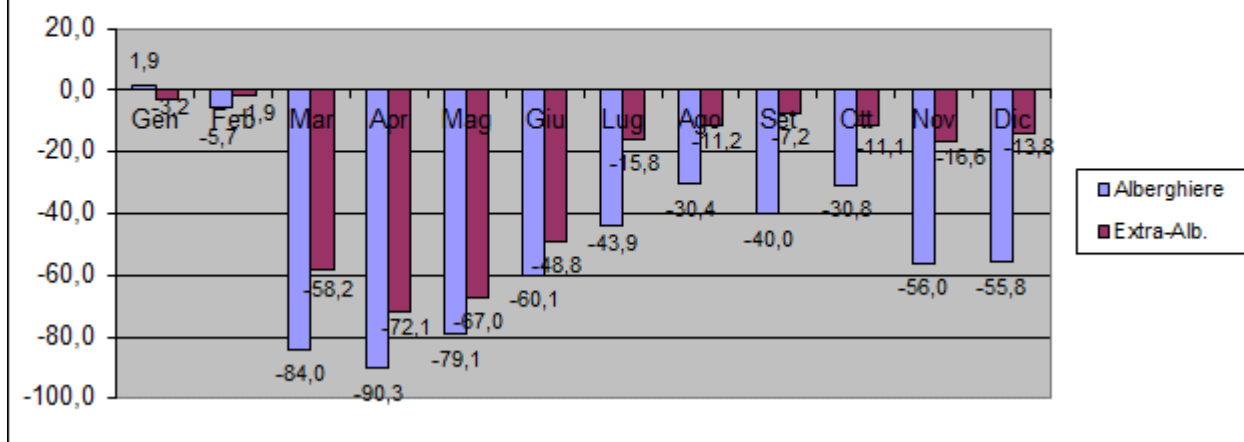
Fonte: elaborazioni Ufficio Statistica Provincia di Piacenza su dati Regione Emilia-Romagna



Fonte: elaborazioni Ufficio Statistica Provincia di Piacenza su dati Regione Emilia-Romagna

L'analisi dei dati mensili disaggregata tra **comparto alberghiero e comparto extra-alberghiero** mostra come per quest'ultimo settore la congiuntura sia sempre stata meno negativa, in particolare nella seconda parte del 2020, quella della "ripresa", con le variazioni delle presenze che hanno oscillato attorno al -10/-15 per cento, mentre gli alberghi - anche dopo la prima e più pesante fase pandemica - hanno continuato a subire flessioni consistenti, da -30 fino a -60 per cento circa tra luglio e dicembre.

### Presenze turistiche alberghiere ed extra-alberghiere. Variazione % 2019-20, per mese. Provincia di Piacenza

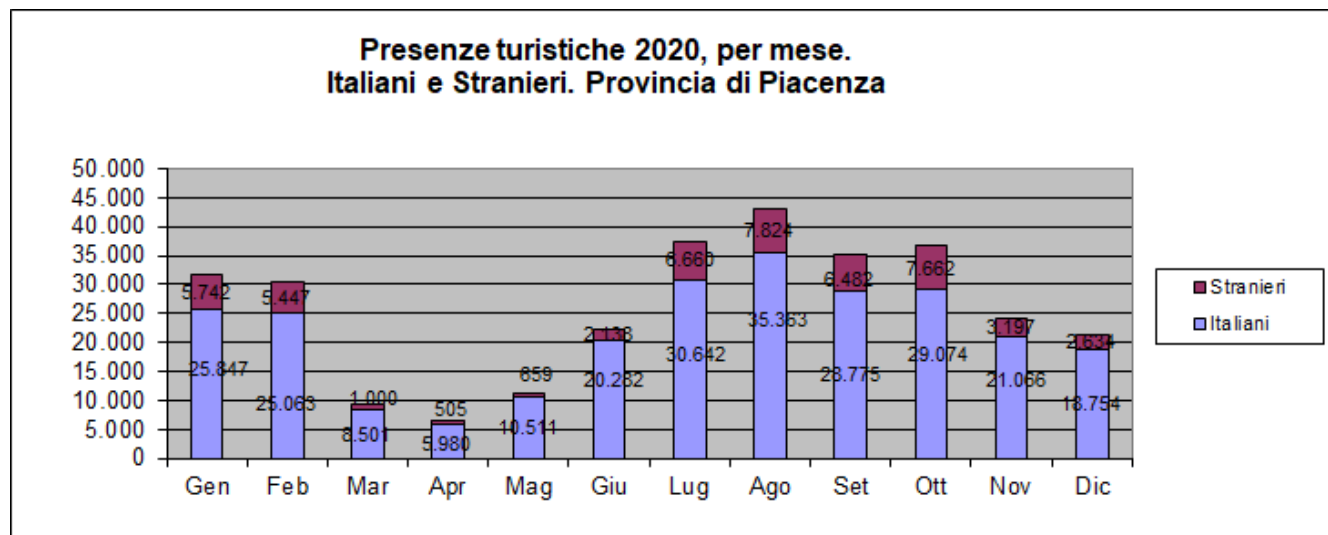


Fonte: elaborazioni Ufficio Statistica Provincia di Piacenza su dati Regione Emilia-Romagna

Queste dinamiche sono in qualche modo correlate anche a quelle che si rilevano distinguendo la provenienza dei turisti, **italiani e stranieri**. Il sostanziale azzeramento del turismo estero – sia per motivi di svago sia per motivi di lavoro - durante la prima fase della pandemia, ma anche la sua mancata ripresa nel secondo semestre 2020, hanno penalizzato infatti in particolare il settore alberghiero, maggiormente legato ai flussi internazionali.

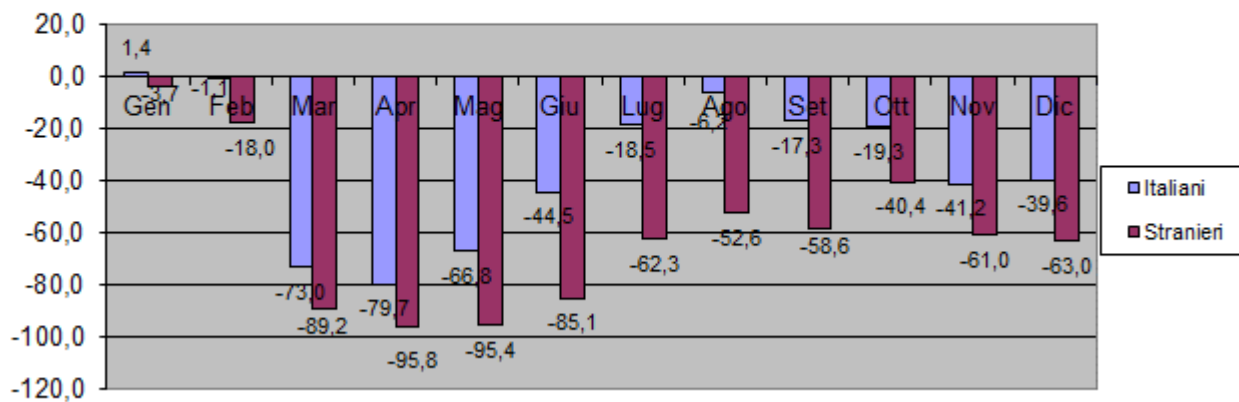
Al contrario, la componente domestica della domanda turistica – tra l'altro molto più consistente dal punto di vista quantitativo – ha visto, soprattutto nei primi mesi della seconda parte dell'anno, variazioni negative delle presenze inferiori, aiutando in tal modo il settore extralberghiero piacentino, più legato al turismo nazionale.

### Presenze turistiche 2020, per mese. Italiani e Stranieri. Provincia di Piacenza



Fonte: elaborazioni Ufficio Statistica Provincia di Piacenza su dati Regione Emilia-Romagna

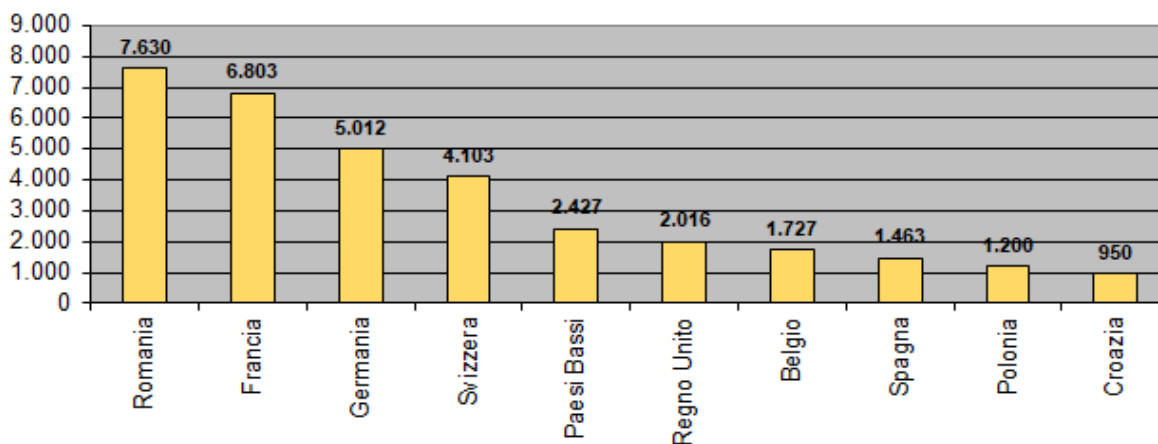
**Presenze turistiche, italiani e stranieri.  
Variazione % 2019-20 per mese. Provincia di Piacenza**



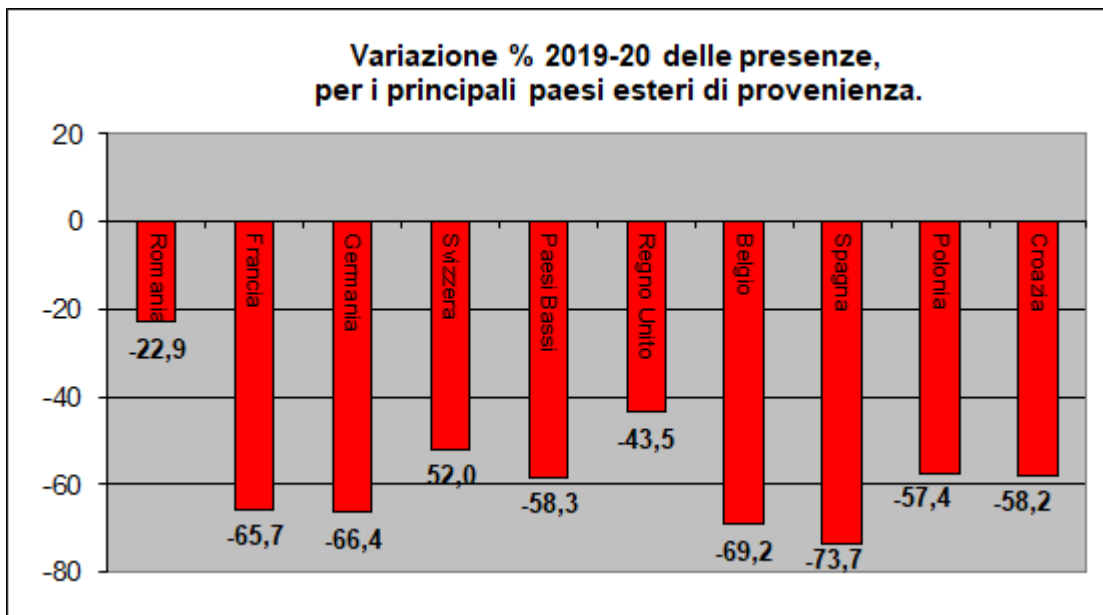
Fonte: elaborazioni Ufficio Statistica Provincia di Piacenza su dati Regione Emilia-Romagna

Analizzando i principali flussi turistici dall'estero, i rumeni sono stati i più presenti tra visitatori stranieri della nostra provincia nel corso del 2020, con circa 7.600 pernottamenti, ed anche quelli che hanno registrato la minor variazione negativa rispetto al 2019, -23%; seguono francesi (6.800), tedeschi (5.000), svizzeri (4.100), poi olandesi, inglesi e belgi (circa 2.000/2.500 presenze), per arrivare infine a spagnoli, polacchi e croati, tutti con circa 1.000/1.500 presenze. In questi casi la contrazione dei pernottamenti rispetto all'anno precedente è stata molto più elevata, specie per i turisti provenienti da Spagna, Belgio, Germania e Francia.

**Le presenze dei turisti stranieri nel 2020.  
Primi dieci paesi di provenienza.**



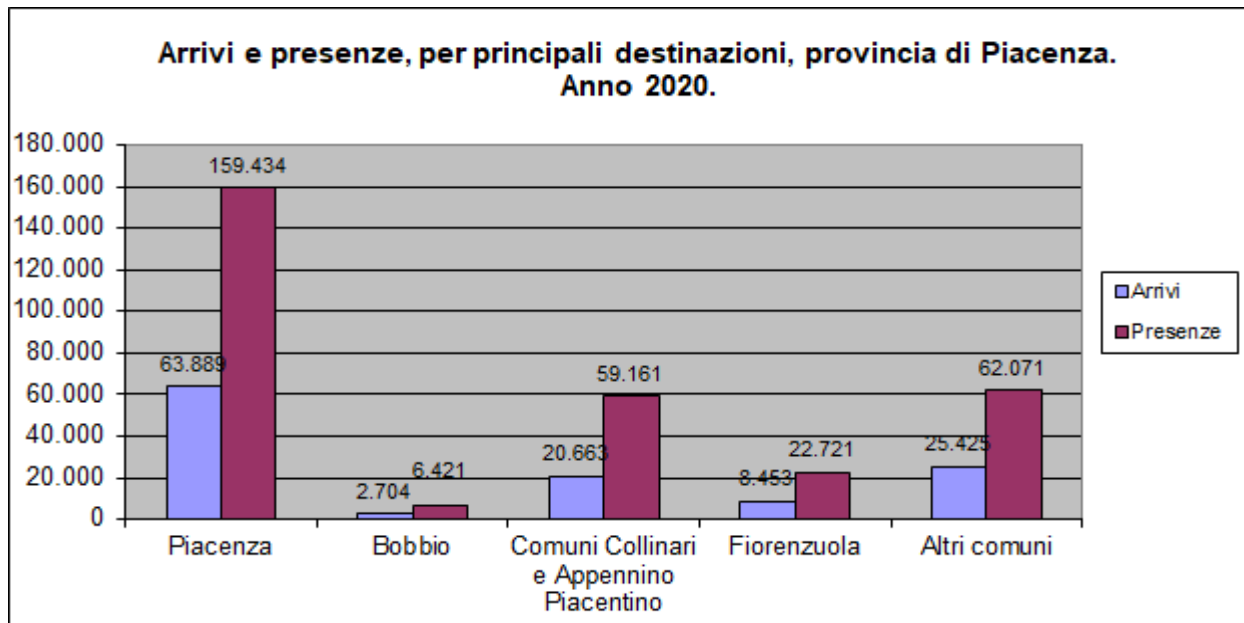
Fonte: elaborazioni Ufficio Statistica Provincia di Piacenza su dati Regione Emilia-Romagna



Fonte: elaborazioni Ufficio Statistica Provincia di Piacenza su dati Regione Emilia-Romagna

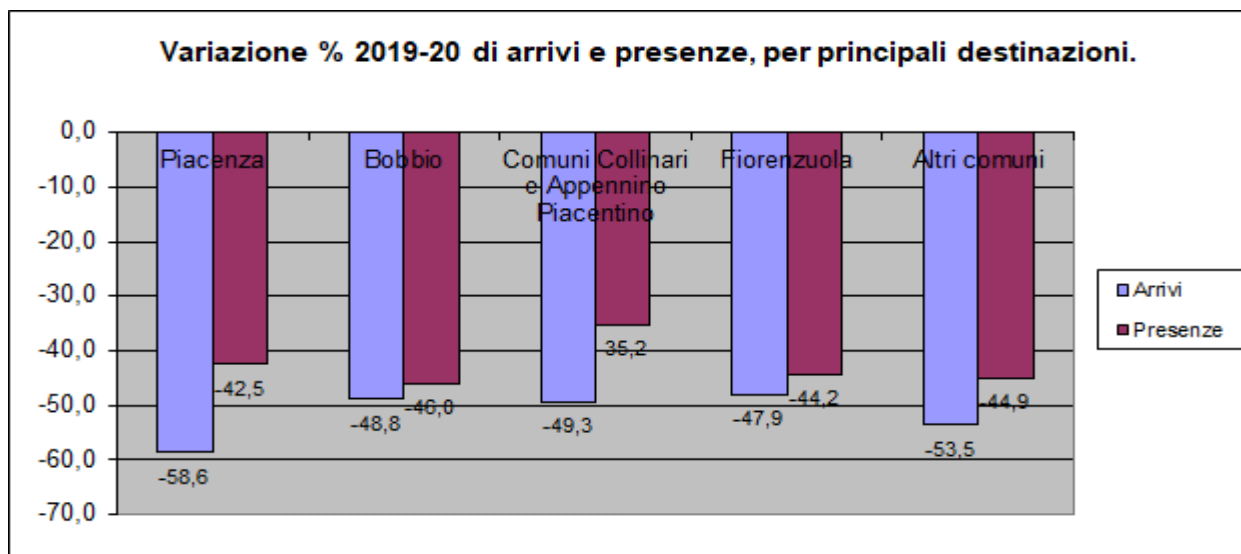
## ANALISI TERRITORIALE

A livello territoriale, i movimenti turistici si sono concentrati nel 2020 per oltre il 50% nel capoluogo Piacenza (64mila arrivi e 159mila presenze), mentre l'Appennino (compreso Bobbio e i comuni collinari) ha assorbito una quota attorno al 20% (circa 23mila arrivi e 65mila presenze); ai rimanenti comuni di pianura e bassa collina si riferisce la restante quota del 30% dei flussi registrati (quasi 34mila arrivi e 85mila presenze).



Fonte: elaborazioni Ufficio Statistica Provincia di Piacenza su dati Regione Emilia-Romagna (le aggregazioni sono state definite a livello regionale)

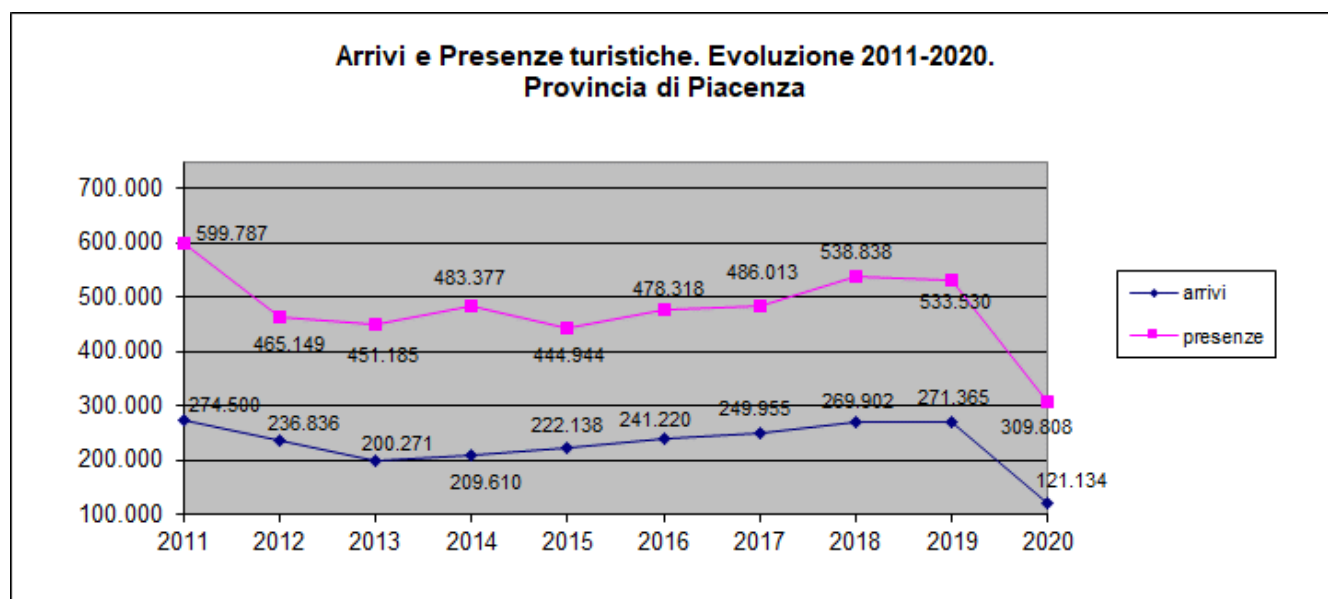
In questo contesto, l'impatto della pandemia sul turismo locale è stato particolarmente severo per la città di Piacenza (anche perché maggiormente specializzata a livello alberghiero e più attrattiva nei confronti del turismo estero, i due settori più penalizzati da questa congiuntura), con gli arrivi che calano infatti rispetto al 2019 di quasi il 60%, e le presenze di oltre il 40%. D'altra parte, riescono a registrare un andamento meno negativo gli ambiti di collina e dell'Appennino (certamente grazie alla maggior presenza in queste aree del comparto extralberghiero (agriturismi, bed&breakfast, ...) e di un turismo di provenienza nazionale - i settori meno penalizzati), "limitando" la flessione degli arrivi al 50% e soprattutto quella dei pernottamenti al 35%.



Fonte: elaborazioni Ufficio Statistica Provincia di Piacenza su dati Regione Emilia-Romagna

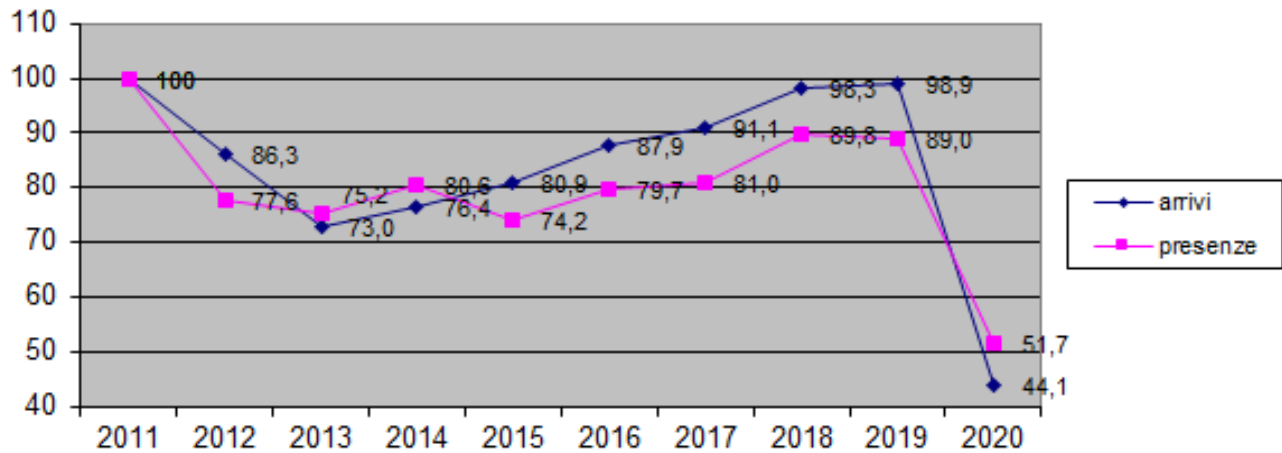
### LA DINAMICA DI MEDIO-LUNGO PERIODO

In conclusione, leggendo i dati **in un'ottica di medio-lungo periodo**, si può osservare come il turismo piacentino, a causa della pandemia nel 2020 abbia completamente annullato la fase di recupero sperimentata dal comparto a partire dal 2013, portando gli indici a livelli di poco superiori al 40% con riferimento agli arrivi, e al 50% per quanto riguarda le presenze, rispetto a quelli rilevati nel 2011. Rimane da capire quanto ampio sarà il "rimbalzo" atteso per il 2021, quando con l'avvio e il consolidamento della campagna vaccinale a livello globale e il conseguente progressivo allentamento delle restrizioni dal punto di vista degli spostamenti, sarà possibile per il settore turistico riprendere più normali livelli di attività.



Fonte: elaborazioni Ufficio Statistica Provincia di Piacenza su dati Regione Emilia-Romagna

**Arrivi e presenze in provincia di Piacenza.  
Evoluzione 2011-2020. Numeri indice (2011=100)**



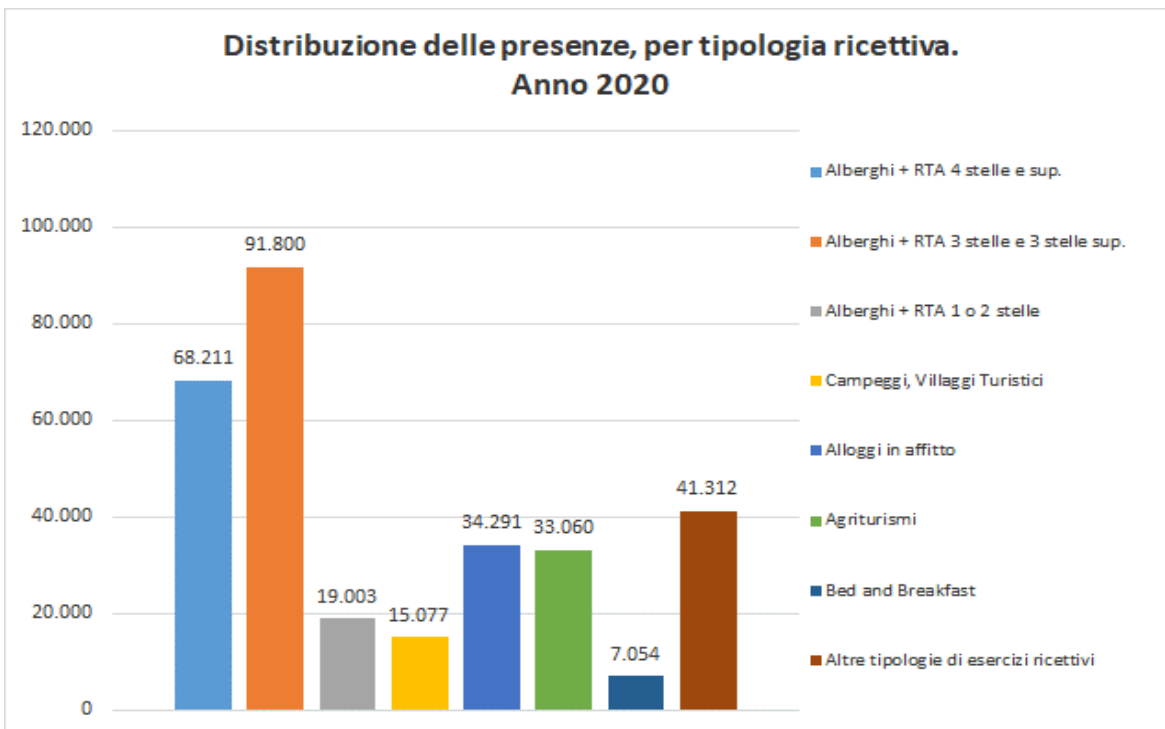
Fonte: elaborazioni Ufficio Statistica Provincia di Piacenza su dati Regione Emilia-Romagna

**LA CONSISTENZA DELLE STRUTTURE RICETTIVE TURISTICHE IN PROVINCIA DI PIACENZA.  
DICEMBRE 2019. (dati di struttura anno 2020 non rilevati).**

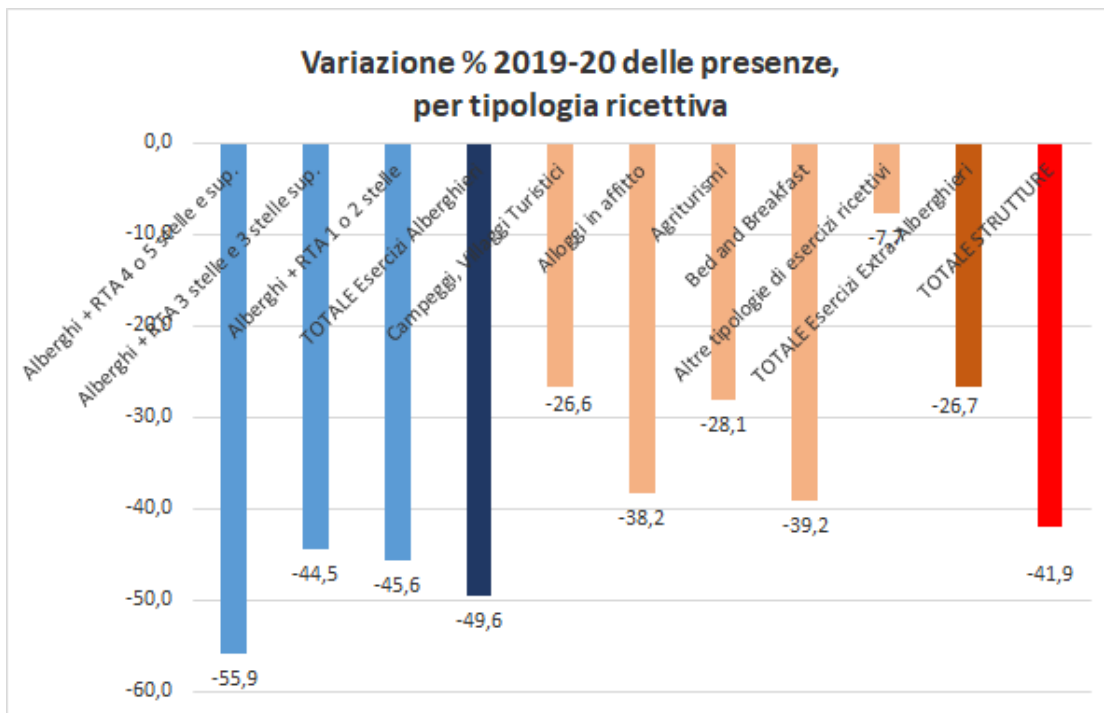
Tipologia e classificazione esercizi ricettivi		Esercizi	Camere	Letti	Bagni
<b>ALBERGHIERI</b>					
	Alberghi 1 stella	18	198	374	166
	Alberghi 2 stelle	13	183	356	181
	Alberghi 3 stelle e 3 stelle sup.	36	833	1.617	830
	Alberghi 4 stelle e 4 stelle sup.	10	531	1.071	531
	Residenze Turistico Alberghiere	2	11	26	13
	<b>Totale</b>	<b>79</b>	<b>1.756</b>	<b>3.444</b>	<b>1.721</b>
<b>EXTRA-ALBERGHIERI</b>					
	Agriturismi	82	487	1.162	456
	Alloggi in affitto gestiti in f. impr.	115	328	711	304
	Bed and breakfast	101	232	485	195
	Campeggi e aree attrezzate	7	625	2.180	97
	Case per ferie	6	225	332	225
	Ostelli per la gioventù	5	57	247	57
	Rifugi (alpini o escursionistici)	1	6	40	5
	<b>Totale</b>	<b>317</b>	<b>1.960</b>	<b>5.157</b>	<b>1.339</b>
<b>TOTALE ESERCIZI</b>		<b>396</b>	<b>3.716</b>	<b>8.601</b>	<b>3.060</b>

Fonte: elaborazioni Ufficio Statistica Provincia di Piacenza su dati Regione Emilia-Romagna





Fonte: elaborazioni Ufficio Statistica Provincia di Piacenza su dati Regione Emilia-Romagna



Fonte: elaborazioni Ufficio Statistica Provincia di Piacenza su dati Regione Emilia-Romagna