



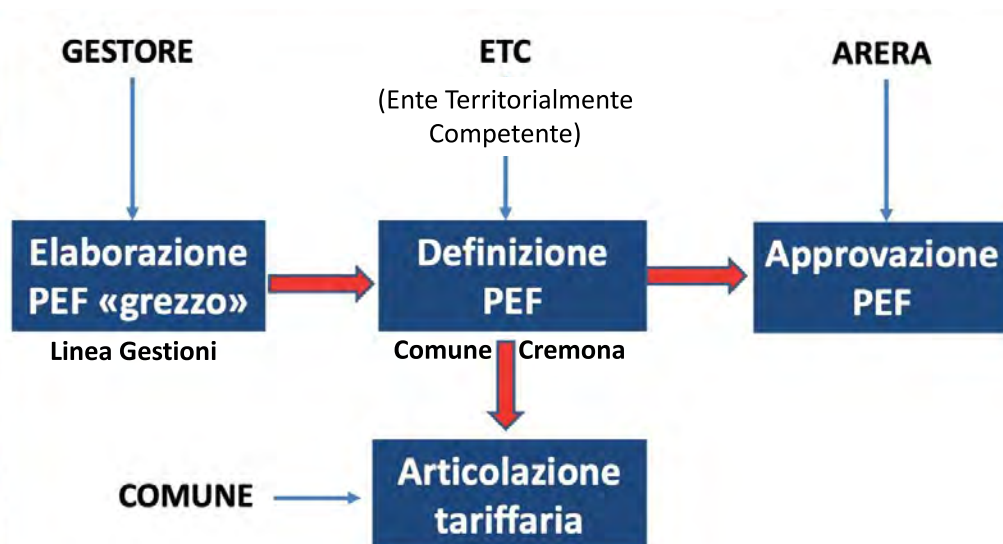
Comune di Cremona

Tariffa rifiuti corrispettiva anno 2023

RIFERIMENTI ALLA PRESENTAZIONE PEF 2022-2025



GLI ATTORI COINVOLTI



Una pianificazione economico finanziaria pluriennale

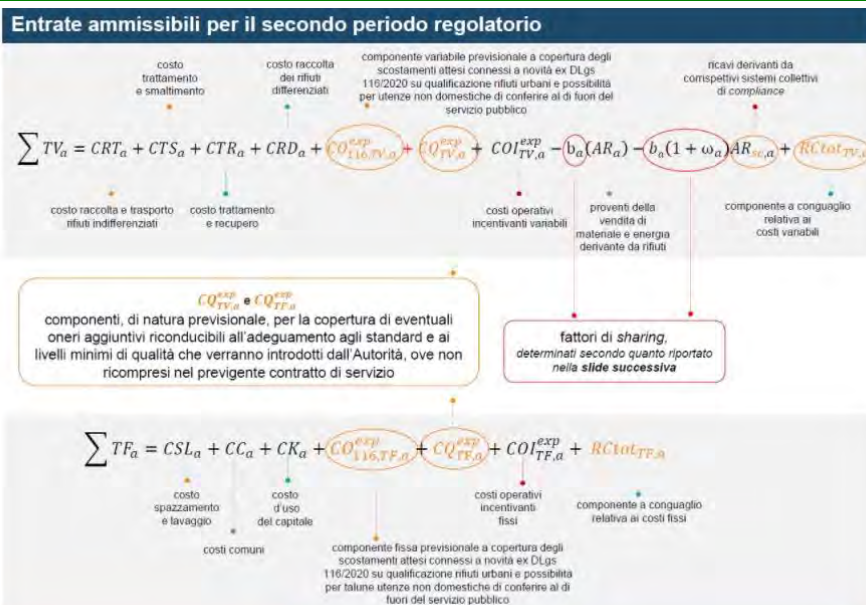
La principale innovazione è rappresentata dal passaggio da un PEF annuale a uno pluriennale, che copre la durata del secondo periodo regolatorio

- Il PEF dovrà avere una durata **pluriennale** (2022-2025), al fine di garantire l'equilibrio economico-finanziario della gestione e di valorizzare la programmazione di carattere economico-finanziario (definizione del fabbisogno di investimenti e pianificazione degli interventi secondo quanto disposto da pianificazione regionale e programmazione nazionale).
- **Aggiornamento** a cadenza **biennale** delle **predisposizioni tariffarie**.
- una eventuale **revisione infra-periodo** della **predisposizione tariffaria**, qualora ritenuto necessario dall'Ente territorialmente competente (ETC), che potrà essere presentata in qualsiasi momento del periodo regolatorio al verificarsi di circostanze straordinarie e tali da pregiudicare gli obiettivi indicati nel piano.

La **revisione straordinaria** è consentita soltanto al verificarsi di **circostanza straordinaria** e tali da pregiudicare gli obiettivi indicati nel piano, vale a dire qualora l'Ente Territorialmente Competente accerti eventuali situazioni di **squilibrio economico e finanziario** a carico del soggetto gestore



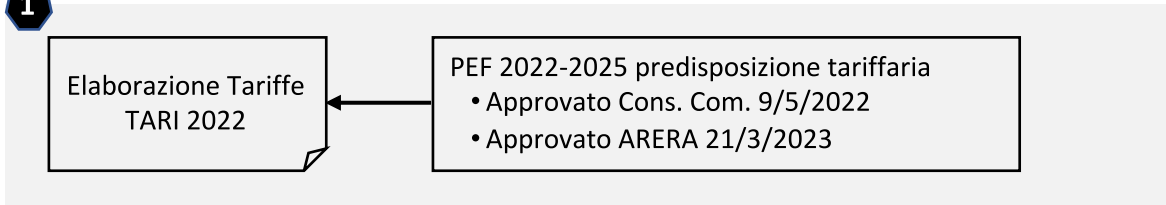
Arera: Approfondimento metodologico



Fonte: Arera

PROCESSO REVISIONE PEF 2023 CONSEGUENTE TARIFFA RIFIUTI PUNTUALE CORRISPETTIVA

1

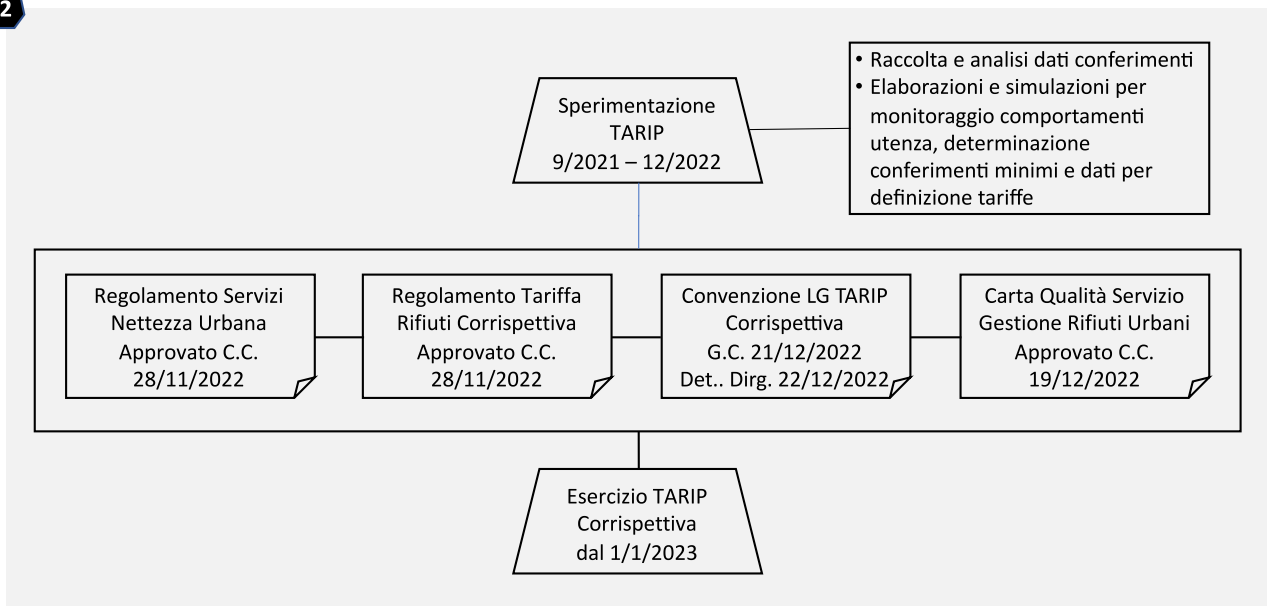


Allegato A

Tabella 1 – Valore delle entrate tariffarie – determinate dall’Ente territorialmente competente per il periodo 2022-2025 – approvato, quale valore massimo, ai sensi del comma 7.7 della deliberazione 363/2021/R/RIF

| Regione | Ente territorialmente competente | Ambito tariffario | Gestori | Popolazione servita (abitanti) | Comuni serviti (n.) | Regime tariffario | Entrate tariffarie | | | |
|-----------|----------------------------------|-------------------|--|--------------------------------|---------------------|-------------------|--------------------|-------------|-------------|-------------|
| | | | | | | | 2022 (euro) | 2023 (euro) | 2024 (euro) | 2025 (euro) |
| Lombardia | Comune di Cremona | Comune di Cremona | Linea Gestioni S.r.l., Comune di Cremona | 71.223 | 1 | TARI tributo | 10.621.369 | 10.693.245 | 10.907.110 | 11.125.253 |

2



DATI MISURAZIONE PUNTUALE OTTOBRE 2021 – SETTEMBRE 2022

| <i>Contribuenti con/senza dotazione kit</i> | | | | |
|---|---------------|--------------|---------------|-----------------------------------|
| descrizione | UD | UnD | Totali | % contrib con dotazione su totale |
| Contribuenti con dotazione | 32.382 | 2.304 | 34.686 | 83,07% |
| Contribuenti privi di dotazione | 6.539 | 529 | 7.068 | 16,93% |
| Totale complessivo | 38.921 | 2.833 | 41.754 | 100% |

- **3.500** utenti titolari di unità immobiliari “a disposizione” di cui **1.030** prive di dotazione
- **552** utenze prive di dotazione relative ad utenti che hanno ritirato solo in parte le dotazioni spettanti.

- **361** utenze prive di dotazione relative ad utenti che hanno ritirato solo in parte le dotazioni spettanti.

| descrizione | UD | UnD | Totali |
|---------------------------------|-------------|-------------|-------------|
| Contribuenti con dotazione | 83,2% | 81,3% | 83,1% |
| Contribuenti privi di dotazione | 16,8% | 18,7% | 16,9% |
| Totale complessivo | 100% | 100% | 100% |

| <i>Contribuenti e Conferimenti</i> | | | |
|------------------------------------|--------------------|------------------------|---------------------|
| UTENZE DOMESTICHE | | | |
| descrizione | Hanno Conferito n. | NON hanno conferito n. | totale contribuenti |
| Contribuenti con dotazione | 27.168 | 5.214 | 32.382 |
| Contribuenti privi di dotazione | 1.059 | 5.480 | 6.539 |
| Totale complessivo | 28.227 | 10.694 | 38.921 |

| <i>Contribuenti e Conferimenti</i> | | | |
|------------------------------------|--------------------|------------------------|---------------------|
| UTENZE NON DOMESTICHE | | | |
| descrizione | Hanno Conferito n. | NON hanno conferito n. | totale contribuenti |
| Contribuenti con dotazione | 1.207 | 1.097 | 2.304 |
| Contribuenti privi di dotazione | 21 | 508 | 529 |
| Totale complessivo | 1.228 | 1.605 | 2.833 |

| Letture rilevate per mese, suddivisi per tipologia di utenza | | | | |
|---|------|------------------|----------------------|----------------|
| Anno | Mese | Utenza Domestica | Utenza NON Domestica | Totale letture |
| 2021 | 10 | 18.948 | 3.853 | 22.801 |
| | 11 | 23.935 | 4.992 | 28.927 |
| | 12 | 28.696 | 5.145 | 33.841 |
| 2022 | 1 | 26.396 | 4.833 | 31.229 |
| | 2 | 24.514 | 5.719 | 30.233 |
| | 3 | 29.284 | 8.031 | 37.315 |
| | 4 | 29.931 | 8.684 | 38.615 |
| | 5 | 31.470 | 9.574 | 41.044 |
| | 6 | 28.620 | 8.843 | 37.463 |
| | 7 | 27.968 | 8.675 | 36.643 |
| | 8 | 26.081 | 7.266 | 33.347 |
| | 9 | 24.240 | 7.687 | 31.927 |
| Totale complessivo | | 320.083 | 83.302 | 403.385 |

| Volumi rilevati (litri) suddivisi per mese e per tipologia di utenza | | | | |
|---|------|-------------------|-------------------|-------------------|
| Anno | Mese | Ut Domestica | Ut NON Domestica | litri conferiti |
| 2021 | 10 | 1.138.180 | 1.071.580 | 2.209.760 |
| | 11 | 1.437.250 | 1.307.770 | 2.745.020 |
| | 12 | 1.722.960 | 1.262.840 | 2.985.800 |
| 2022 | 1 | 1.584.910 | 1.478.860 | 3.063.770 |
| | 2 | 1.471.890 | 1.679.140 | 3.151.030 |
| | 3 | 1.758.320 | 2.315.180 | 4.073.500 |
| | 4 | 1.797.170 | 2.470.100 | 4.267.270 |
| | 5 | 1.889.550 | 2.614.910 | 4.504.460 |
| | 6 | 1.719.060 | 2.580.150 | 4.299.210 |
| | 7 | 1.687.660 | 2.649.390 | 4.337.050 |
| | 8 | 1.579.760 | 2.406.450 | 3.986.210 |
| | 9 | 1.469.130 | 2.295.190 | 3.764.320 |
| Totale complessivo | | 19.255.840 | 24.131.560 | 43.387.400 |



| litri anno conferiti per categoria - Ut. Dom - Ottobre 2021 - Settembre 2022 | | | | |
|---|------------------|----------------------|--------------------|--------------------|
| n. Componenti NF | n. utenti | litri conferiti | Litri/medi/ut/anno | n. sacchi/60 litri |
| 1 | 10.125,00 | 5.131.710,00 | 506,84 | 8,45 |
| 2 | 9.305,00 | 6.386.300,00 | 686,33 | 11,44 |
| 3 | 4.811,00 | 3.900.740,00 | 810,80 | 13,51 |
| 4 | 3.020,00 | 2.822.670,00 | 934,66 | 15,58 |
| 5 | 711,00 | 731.850,00 | 1.029,32 | 17,16 |
| 6 | 176,00 | 192.380,00 | 1.093,07 | 18,22 |
| 7 | 53,00 | 55.870,00 | 1.054,15 | 17,57 |
| 8 | 17,00 | 19.440,00 | 1.143,53 | 19,06 |
| 9 | 7,00 | 12.900,00 | 1.842,86 | 30,71 |
| 11 | 1,00 | 1.500,00 | 1.500,00 | 25,00 |
| 64 | 1,00 | 480,00 | 480,00 | 8,00 |
| Totale complessivo | 28.227,00 | 19.255.840,00 | 682,18 | 11,37 |

| litri anno conferiti per categoria - Ut.NON Dom - Ottobre 2021 - Settembre 2022 | | | |
|--|--------------|-------------------|-------------------|
| Categoria UnD | n. Utenze | litri conferiti | % su totale litri |
| 4001 - Enti pubblici, caserme, stazioni ferroviarie, musei, associazioni - Locali di Enti pubblici, | 241 | 6.889.830 | 28,55% |
| 1811 - uffici | 401 | 2.417.440 | 10,02% |
| 1710 - ospedali | 3 | 2.279.200 | 9,44% |
| 3225 - supermercato, pane e pasta, macelleria, salumi e formaggi, generi alimentari - supermercato, | 70 | 2.115.240 | 8,77% |
| 0803 - AUTORIMESSE, MAGAZZINI E SERVIZI - AUTORIMESSE SERVIZI E MAGAZZINI | 318 | 1.873.670 | 7,76% |
| 2922 - ristoranti, trattorie, osterie, pizzerie, pub - ristoranti, trattorie, osterie, pizzerie, pub | 66 | 1.740.250 | 7,21% |
| Utenza condominiale | 604 | 1.021.720 | 4,23% |
| 3124 - BAR, CAFFÈ, PASTICCERIA - BAR, CAFFÈ, PASTICCERIA | 131 | 764.050 | 3,17% |
| 0903 - MAGAZZINI - AUTORIMESSE SERVIZI E MAGAZZINI | 74 | 728.610 | 3,02% |
| 1609 - case di cura e di riposo - case di cura e di riposo | 9 | 608.480 | 2,52% |
| 2013 - negozi beni durevoli - negozi beni durevoli | 189 | 553.230 | 2,29% |
| 1912 - uffici intermediazione finanziaria - intermediazione finanziaria | 312 | 536.900 | 2,22% |
| 2417 - parrucchiere, barbieri, estetista - botteghe artigianali parrucchiere, barbieri, estetista | 197 | 505.930 | 2,10% |
| 2720 - ATTIVITÀ INDUSTRIALI - ATTIVITÀ INDUSTRIALI CON CAPANNONI DI PRODUZIONE | 18 | 505.750 | 2,10% |
| 1508 - alberghi senza ristorante - alberghi senza ristorante | 65 | 338.160 | 1,40% |
| 2821 - attività artigianali di produzione beni specifici - attività artigianali di produzione beni s | 151 | 313.830 | 1,30% |
| 2518 - Attività artigianali falegname, idraulico, fabbro, elettricista - botteghe artigianali falegn | 111 | 159.920 | 0,66% |
| 4101 - scuole - Locali di Enti pubblici, caserme, stazioni ferroviarie, musei, associazioni, scuole | 28 | 141.280 | 0,59% |
| 1306 - esposizioni, autosaloni - esposizioni, autosaloni | 19 | 100.290 | 0,42% |
| 2619 - carrozzeria, autofficina, elettrauto - carrozzeria, autofficina, elettrauto | 32 | 80.380 | 0,33% |
| 3730 - discoteche, night club - discoteche, night club | 11 | 67.120 | 0,28% |
| 3427 - ortofrutta, pescherie, fiori e piante, pizza al taglio - ortofrutta, pescherie, fiori e piant | 25 | 64.690 | 0,27% |
| 2114 - edicole, farmacie, tabaccherie, plurilicenze - edicole, farmacie, tabaccherie, plurilicenze | 37 | 57.860 | 0,24% |
| 1104 - distributori carburanti - campeggi, distributori carburanti, impianti sportivi | 8 | 51.860 | 0,21% |
| 1204 - impianti sportivi - campeggi, distributori carburanti, impianti sportivi | 12 | 44.200 | 0,18% |
| 3326 - plurilicenze alimentari e/o miste - plurilicenze alimentari e/o miste | 10 | 39.450 | 0,16% |
| 3023 - mense, birrerie, amburgherie - mense, birrerie, amburgherie | 8 | 35.750 | 0,15% |
| 4304 - Pensilina di impianti carburanti - campeggi, distributori carburanti, impianti sportivi | 8 | 34.950 | 0,14% |
| 0303 - Garage non domestico - autorimesse servizi e magazzini | 10 | 20.450 | 0,08% |
| 1004 - campeggi - campeggi, distributori carburanti, impianti sportivi | 1 | 13.510 | 0,06% |
| 2215 - Negozi particolari quali filatelia tessuti, tende, cappelli, ombrelli, antiquariato - Negozi | 14 | 10.180 | 0,04% |
| 1407 - alberghi con ristorante - alberghi con ristorante | 1 | 9.600 | 0,04% |
| 0811 - AUTORIMESSE, MAGAZZINI E SERVIZI - UFFICI | 1 | 6.020 | 0,02% |
| 4404 - Colonnina distributore carburante - campeggi, distributori carburanti, impianti sportivi | 1 | 1.760 | 0,01% |
| Totali | 3.186 | 24.131.560 | 1,00 |

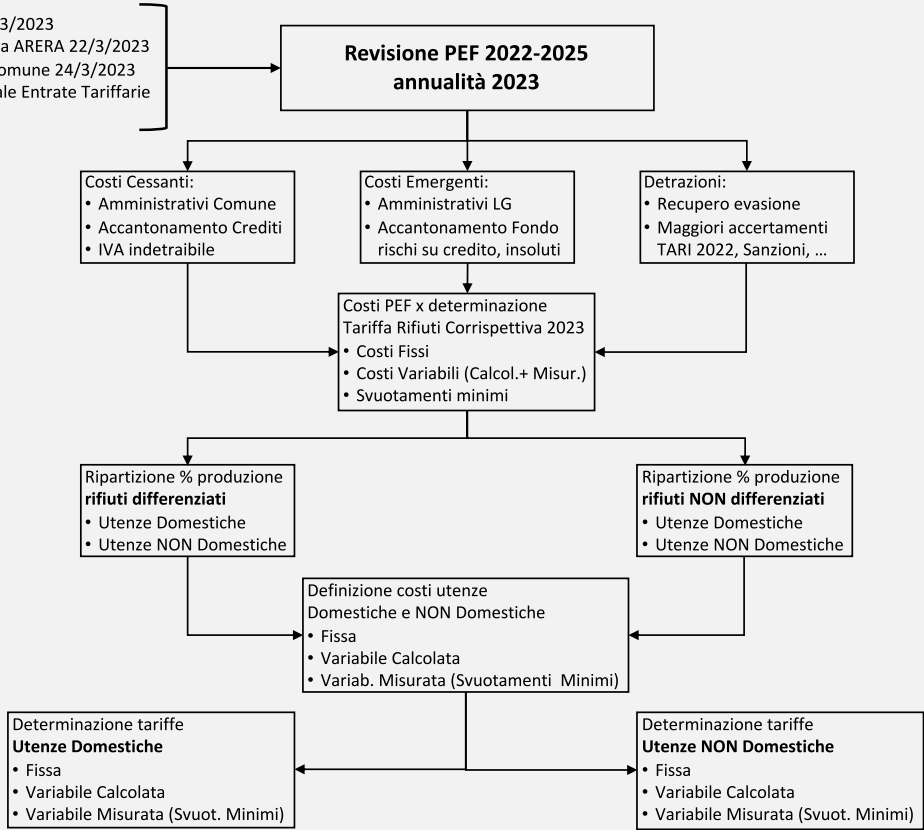
UTENZE NON DOMESTICHE

| Tipologia utenza non domestica | Minimo garantito litri/mq anno 2023 | esempio litri/anno garantiti per immobile 100 mq |
|---|-------------------------------------|--|
| 01 - Enti pubblici, caserme, stazioni ferroviarie, musei, associazioni - Locali di Enti | 25,7 | 2.570,00 |
| 01 - Casa Circondariale - Enti pubbl., caserme, stazioni, musei, assoc. - Locali di Enti | 35 | 3.500,00 |
| 01 - Scuole - Locali di Enti pubblici, caserme, stazioni ferroviarie, musei, associazioni | 6,4 | 640,00 |
| 02 - Cinematografi e teatri | 4,1 | 410,00 |
| 03 - Garage non domestico - Locali di Enti pubblici, caserme, stazioni ferroviarie, musei | 2,4 | 240,00 |
| 03 - Autorimesse, magazzini e servizi - autorimesse servizi e magazzini | 5 | 500,00 |
| 03 - Garage non domestico - autorimesse servizi e magazzini | 14,8 | 1.480,00 |
| 03 - Magazzini - autorimesse servizi e magazzini | 9,4 | 940,00 |
| 04 - Campeggi - campeggi, distributori carburanti, impianti sportivi | 102,9 | 10.290,00 |
| 04 - Colonnina distributore carburante - campeggi, distributori carb., impianti sportivi | 16,1 | 1.610,00 |
| 04 - Distributori carburanti - campeggi, distributori carburanti, impianti sportivi | 15 | 1.500,00 |
| 04 - Impianti sportivi - campeggi, distributori carburanti, impianti sportivi | 7,7 | 770,00 |
| 04 - Pensilina di impianti carburanti - campeggi, distributori carb., impianti sportivi | 20,6 | 2.060,00 |
| 05 - Stabilimenti balneari | 5,6 | 560,00 |
| 06 - Esposizioni, autosaloni | 3,4 | 340,00 |
| 07 - Alberghi con ristorante | 4,3 | 430,00 |
| 08 - Alberghi senza ristorante | 13,9 | 1.390,00 |
| 09 - Case di cura e di riposo | 43,3 | 4.330,00 |
| 10 - Ospedali | 38 | 3.800,00 |
| 11 - Autorimesse, magazzini e servizi - uffici | 1,3 | 130,00 |
| 11 - Uffici | 11,5 | 1.150,00 |

| Tipologia utenza non domestica | Minimo garantito litri/mq anno 2023 | esempio litri/anno garantiti per immobile 100 mq |
|--|-------------------------------------|--|
| 12 - Uffici intermediazione finanziaria | 10,7 | 1.070,00 |
| 13 - Negozi beni durevoli | 13,5 | 1.350,00 |
| 14 - Edicole, farmacie, tabaccherie, plurilicenze | 23,4 | 2.340,00 |
| 15 - Negozi particolari quali filatelia tessuti, tende, cappelli, ombrelli, antiquariato | 6,2 | 620,00 |
| 16 - Banchi di mercato beni durevoli | 17 | 1.700,00 |
| 17 - Botteghe artigianali parrucchiere, barbiere, estetista | 42,3 | 4.230,00 |
| 18 - Attività artigianali falegname, idraulico, fabbro, elettricista | 12,1 | 1.210,00 |
| 19 - Carrozzeria, autofficina, elettrauto | 8,6 | 860,00 |
| 20 - Attività industriali con capannoni di produzione | 6,1 | 610,00 |
| 21 - Attività artigianali di produzione beni specifici | 7,1 | 710,00 |
| 22 - Ristoranti, trattorie, osterie, pizzerie, pub | 173,3 | 17.330,00 |
| 23 - Mense, birrerie, hamburgerie | 72,5 | 7.250,00 |
| 24 - Bar, caffè, pasticceria | 64,2 | 6.420,00 |
| 25 - Supermercato, pane e pasta, macelleria, salumi e formaggi, generi alimentari | 91,3 | 9.130,00 |
| 26 - Plurilicenze alimentari e/o miste | 35,2 | 3.520,00 |
| 27 - Ortofrutta, pescherie, fiori e piante, pizza al taglio | 62,2 | 6.220,00 |
| 28 - Ipermercati di generi misti | 36,9 | 3.690,00 |
| 29 - Banchi di mercato generi alimentari | 235,8 | 23.580,00 |
| 30 - Discoteche, night club | 31,5 | 3.150,00 |

3

- Comunicazione PEC Linea Gestioni 22/3/2023
- Comunicazione PEC Settore Ambiente a ARERA 22/3/2023
- Verifiche e dichiarazione consulente Comune 24/3/2023
- Documento definizione Valore Nominale Entrate Tariffarie anno 2023 GC 12/4/2023



4

Determinazione costo Euro/litro =
 (Costi raccolta, trasporto, trattamento, smaltimento RUR) / Totale quantità (litri) rifiuti residui urbani (RUR) calcolata applicando svuotamenti

| Dettaglio PEF 2023 del Comune di Cremona | | | |
|---|------------------|------------------|-------------------|
| Verifica del limite di crescita | | | |
| iplo | | | 1,7% |
| coefficiente di recupero di produttività Xa | | | 0,10% |
| coeff. per il miglioramento previsto della qualità QLa | | | 0,40% |
| coeff. per la valorizzazione di modifiche del perimetro gestionale PGa | | | 0,00% |
| coeff. per decreto legislativo n. 116/20 C116 | | | 0,00% |
| Parametro per la determinazione del limite alla crescita delle tariffe p | | | 2,00% |
| $(1+p)$ | | | 1,0200 |
| $\sum Ta$ | | | 10.693.245 |
| $\sum TVa-1$ | | | 5.230.168 |
| $\sum Tfa-1$ | | | 5.391.201 |
| $\sum Ta-1$ | | | 10.621.369 |
| $\sum Ta / \sum Ta-1$ | | | 1,0068 |
| $\sum Tmax$ (entrate tariffarie massime applicabili nel rispetto del limite di crescita) | | | 10.693.245 |
| delta ($\sum Ta - \sum Tmax$) | | | - |
| Tva dopo distribuzione delta ($\sum Ta - \sum Tmax$) | 4.844.023 | 484.402 | 5.328.425 |
| Tfa dopo distribuzione delta ($\sum Ta - \sum Tmax$) | 4.441.079 | 923.741 | 5.364.820 |
| Ta=TVa+Tfa dopo distribuzione delta ($\sum Ta - \sum Tmax$) | 9.285.102 | 1.408.144 | 10.693.245 |
| Detrazioni di cui al comma 1.4 della Determina n. 2/DRIF/2021 - parte variabile | | | 70.000 |
| Detrazioni di cui al comma 1.4 della Determina n. 2/DRIF/2021 - parte fissa | | | - |
| $\sum TVa$ totale delle entrate tariffarie relative alle componenti di costo variabile dopo le detrazioni di cui al comma 1.4 della Determina n.2/DRIF/2021 | | | 5.258.425 |
| $\sum Tfa$ totale delle entrate tariffarie relative alle componenti di costo variabile dopo le detrazioni di cui al comma 1.4 della Determina n.2/DRIF/2021 | | | 5.364.820 |
| Totale entrate tariffarie dopo le detrazioni di cui al comma 1.4 della Determina n.2/DRIF/2021 | | | 10.623.245 |
| Attività esterne Ciclo Integrato RU | | | - |



TARIFFA RIFIUTI PUNTUALE CORRISPETTIVA 2023

Piano Economico Finanziario 2022-2025 approvato con deliberazione di Consiglio Comunale n. 23 del 9 maggio 2022, al lordo del contributo MIUR:

| COSTI FISSI PEF 2023 | | Parziali | Totali |
|-----------------------------|---|-----------|------------------|
| CSL | COSTI DI SPAZZAMENTO E LAVAGGIO STRADE E PIAZZE PUBBLICHE | | 1.510.155 |
| CC | COSTI COMUNI | | 2.278.722 |
| CARC | COSTI PER L'ATTIVITA' DI GESTIONE DELLE TARIFFE E DEI RAPPORTI CON GLI UTENTI | 379.433 | |
| CGG | COSTI GENERALI DI GESTIONE | 1.899.289 | |
| CK | COSTI D'USO DEL CAPITALE (AMMORTAMENTI, ACCANTONAMENTI, REMUNERAZIONE DEL CAPITALE INVESTITO) | | 1.113.948 |
| AMM | AMMORTAMENTI | 636.474 | |
| ACC | ACCANTONAMENTI di cui per crediti | 101.233 | |
| R | REMUNERAZIONE DEL CAPITALE INVESTITO NETTO | 376.241 | |
| CQEXPTF | COSTI OPERATIVI FISSI PREVISIONALI ART. 9.2 MTR-2 | | 17.887 |
| | ONERI RELATIVI ALL'IVA INDETRAIBILE | | 444.108 |
| | TOTALE COSTI FISSI | | 5.364.820 |

| COSTI VARIABILI PEF 2023 | | Parziali | Totali |
|---------------------------------|---|----------|------------------|
| CRT | COSTI DI RACCOLTA E TRASPORTO RSU INDIFFERENZIATI | | 823.515 |
| CTS | COSTI DI TRATTAMENTO E SMALTIMENTO RSU INDIFFERENZIATI | | 867.071 |
| CRD | COSTI DI RACCOLTA DIFFERENZIATA | | 2.949.106 |
| CTR | COSTI DI TRATTAMENTO E RECUPERO | | 1.188.531 |
| b(AR) | PROVENTI VENDITA MATERIALE ED ENERGIA DERIVANTE DA RIFIUTI DOPO SHARING | | -476.132 |
| b(1+w)AR | RICAVI DERIVANTI DAI CORRISPETTIVI RICONOSCIUTI DAI SISTEMI COLLETTIVI DI COMPLIANCE DOPO SHARING | | -526.867 |
| CQEXPTV | COSTI OPERATIVI VARIABILI PREVISIONALI ART. 9.2 MTR-2 | | 18.799 |
| | ONERI RELATIVI ALL'IVA INDETRAIBILE | | 484.402 |
| | TOTALE COSTI VARIABILI | | 5.328.425 |

Riepilogo PEF 2023

| QUOTA FISSA | QUOTA VARIABILE | TOTALE |
|-------------|-----------------|-------------------|
| 5.364.820 | 5.328.425 | 10.693.245 |

A seguito di comunicazione Linea Gestioni datata 22 marzo 2023 protocollata al n. 24071/2022 e della deliberazione di Giunta Comunale del 12 aprile 2023 avente oggetto "Definizione del valore nominale delle entrate tariffarie anno 2023 per il Servizio di Gestione dei rifiuti e igiene urbana", i costi relativi al 2023, tenuto conto dell'applicazione della tariffa corrispettiva, variano come segue:

| PEF 2023 approvato con deliberazione Consiglio Comunale n. 23 del 9 maggio 2022 | QUOTA FISSA | QUOTA VARIABILE | TOTALE |
|--|------------------|------------------|-------------------|
| | 5.364.820 | 5.328.425 | 10.693.245 |
| SOMME DI COMPETENZA COMUNALE PORTATE IN DETRAZIONE DEL PEF APPROVATO | | | |
| CARC | -379.433 | | -379.433 |
| Accantonamenti per crediti | -100.200 | | -100.200 |
| IVA indetraibile costi variabili | | -484.402 | -484.402 |
| IVA indetraibile costi fissi | -444.108 | | -444.108 |
| COSTI DI COMPETENZA DEL GESTORE PER GESTIONE TARIFFA PORTATI IN AUMENTO | | | |
| Gestione amm.va tariffa e sportello utenti Linea Gestioni | 360.000 | | 360.000 |
| Gestione insoluti/contenziosi | 50.000 | | 50.000 |
| Accantonamento al fondo rischi su crediti (5%) | 485.655 | | 485.655 |
| Totale costi 2023 come da nota Linea Gestioni s.r.l. e Deliberazione Giunta Comunale del 12 aprile 2023 | 5.336.734 | 4.844.023 | 10.180.757 |

QUADRO ECONOMICO DI RACCORDO

| QUADRO ECONOMICO DI RACCORDO DEI COSTI PER LA DETERMINAZIONE DELLE TARIFFE RIFIUTI AVENTI NATURA CORRISPETTIVA ANNO 2023 | | | | |
|---|------------------|------------------|------------------|-------------------|
| | QUOTA FISSA | QUOTA VARIABILE | | TOTALE |
| | | CALCOLATA | MISURATA | |
| Totale PEF Gestore Linea Gestioni s.r.l. secondo MTR-2 ARERA (come da deliberazione G.C. n. del 12 aprile 2023) | 5.336.734 | 3.153.437 | 1.690.586 | 10.180.757 |
| Contributo Ministero Istruzione Università e Ricerca scuole pubbliche | | 60.870 | | 60.870 |
| Totale PEF Gestore Linea Gestioni s.r.l. secondo MTR-2 ARERA (come da deliberazione G.C. n. del 12 aprile 2023) al netto del contributo MIUR (A) | 5.336.734 | 3.092.567 | 1.690.586 | 10.119.887 |
| DETRAZIONI | | | | |
| <i>Maggior accertamento TARI 2022 - da portare in detrazione punto 1.4 Determinazione ARERA 02/DRIF/2020</i> | 15.610 | 9.045 | 4.945 | 29.600 |
| <i>Importo derivante da recupero evasione previsione 2023 - da portare in detrazione punto 1.4 Determinazione ARERA 02/DRIF/2020</i> | 191.955 | 111.236 | 60.809 | 364.000 |
| <i>Procedure sanzionatorie rifiuti previsione 2023 - da portare in detrazione punto 1.4 Determinazione ARERA 02/DRIF/2020</i> | 4.794 | 2.778 | 1.518 | 9.090 |
| <i>Maggior entrata contributo MIUR 2022 - da portare in detrazione punto 1.4 Determinazione ARERA 02/DRIF/2020</i> | 11.117 | 6.442 | 3.521 | 21.080 |
| Totale detrazioni punto 1.4 Determinazione ARERA 02/DRIF/2020 (B) | 223.476 | 129.501 | 70.793 | 423.770 |
| TOTALE COSTI ALLA BASE DEFINIZIONE TARIFFE (A-B) | 5.113.258 | 2.963.066 | 1.619.793 | 9.696.117 |

RIPARTIZIONE DEI COSTI PER MACROCATEGORIE

| Ripartizione Quota Fissa e Quota variabile calcolata | | |
|--|-------------------------------|------------|
| Tipo | Kg/anno Rifiuto Differenziato | % |
| Utenze Domestiche | 19.056.773 | 58,00 |
| Utenze Non Domestiche | 13.799.732 | 42,00 |
| Totale | 32.856.505 | 100 |

| Ripartizione Quota variabile misurata | | | | |
|---------------------------------------|-----------------------------------|-------------------|---------------------|----------------|
| Tipo | Kg/anno Rifiuto Non Differenziato | Litri/anno 2023 | Peso medio Kg/litri | % |
| Utenze Domestiche | 2.795.872 | 28.787.122 | 0,097 | 38,33% |
| Utenze Non Domestiche | 4.498.397 | 46.316.816 | 0,097 | 61,67% |
| Totale | 7.294.269 | 75.103.938 | | 100,00% |

| SUDDIVISIONE DEI COSTI PER MACROUTENZE | | | | | | | | |
|--|------------------|-------------|---------------------------|-------------|--------------------------|-------------|------------------|----------------|
| | QUOTA FISSA | | QUOTA VARIABILE CALCOLATA | | QUOTA VARIABILE MISURATA | | TOTALE | |
| UTENZE DOMESTICHE | 2.965.690 | 58% | 1.718.578 | 58% | 620.862 | 38,33% | 5.305.130 | 54,71% |
| UTENZE NON DOMESTICHE | 2.147.568 | 42% | 1.244.488 | 42% | 998.931 | 61,67% | 4.390.987 | 45,29% |
| TOTALE COMPLESSIVO | 5.113.258 | 100% | 2.963.066 | 100% | 1.619.793 | 100% | 9.696.117 | 100,00% |

RIPARTIZIONE DEI COSTI PER TIPOLOGIA (FISSA e VARIABILE)

| RIPARTIZIONE DEI COSTI PER TIPOLOGIA | | | | | | |
|--------------------------------------|---------------------------|-------|--------------------------|-------|------------------|----------------|
| | QUOTA VARIABILE CALCOLATA | | QUOTA VARIABILE MISURATA | | TOTALE | |
| QUOTA FISSA | == | | == | | 5.113.258 | 52,8% |
| QUOTA VARIABILE | 2.963.066 | 64,7% | 1.619.793 | 35,3% | 4.582.859 | 47,2% |
| TOTALE | | | | | 9.696.117 | 100,00% |

DETERMINAZIONE TARIFFA CORRISPETTIVA 2023

TARIFFE UTENZE DOMESTICHE

UTENZE DOMESTICHE – TARIFFA FISSA (TFud)

| Ctuf | Euro 2.965.690 | | Costi fissi totali attribuibili alle utenze domestiche | | | |
|-----------------------|----------------|-----------------------|--|---------------------|--------------|-------------|
| | A | B | C | D=BxC | E | F = ExB |
| Nr. Componenti nucleo | Ka(n) | Stot(n) superficie mq | Ka(n)*Stot(n) mq convenzionali | Quf=Ctuf/Ka*Stot(n) | Fd=Quf*Ka(n) | Quota fissa |
| 1 | 0,80 | 1.439.351 | 1.151.481 | 0,7904 | 0,632 | |
| 2 | 0,94 | 1.302.048 | 1.223.925 | 0,7904 | 0,743 | |
| 3 | 1,05 | 637.928 | 669.824 | 0,7904 | 0,830 | |
| 4 | 1,14 | 431.309 | 491.692 | 0,7904 | 0,901 | |
| 5 | 1,23 | 116.744 | 143.596 | 0,7904 | 0,972 | |
| 6 o più | 1,30 | 55.088 | 71.615 | 0,7904 | 1,028 | |
| | Totale | 3.982.469 | 3.752.133 | | | |

UTENZE DOMESTICHE – TARIFFA VARIABILE CALCOLATA (TVcud)

| | | |
|--------------|------------|---|
| CVd (euro) | 1.718.578 | Totale Costi variabili utenze domestiche |
| Qtot (Kg) | 19.056.773 | Totale quantità potenziale di rifiuti utenze domestiche determinate mediante applicazione del metodo normalizzato, ai soli fini della differenziazione delle tariffe fra le singole categorie |
| Cu (euro/Kg) | 0,090182 | Costo unitario = CVd (euro) / Qtot (kg) |
| Quv | 383,4712 | Quota unitaria variabile produzione rifiuti = Qtot (Kg) / Nr. Totale nuclei convenzionali ponderato per il coefficiente proporzionale di produttività Kb (D) |

| A | B | C | D = BxC | E |
|-----------------------|--------|-----------------------------|---------------------------------------|------------------|
| Nr. Componenti nucleo | Kb(n) | N(n) (Nr. Nuclei familiari) | Kb(n)*N(n) (Nr. Nuclei convenzionali) | TVd=Quv*Kb(n)*Cu |
| 1 | 0,60 | 14.661 | 8.797 | 20,749 |
| 2 | 1,50 | 11.009 | 16.513 | 51,873 |
| 3 | 2,00 | 5.153 | 10.306 | 69,164 |
| 4 | 2,80 | 3.298 | 9.233 | 96,830 |
| 5 | 3,40 | 949 | 3.226 | 117,580 |
| 6 o più | 3,80 | 426 | 1.620 | 131,412 |
| | Totale | 35.496 | 49.695 | |

UTENZE DOMESTICHE - TARIFFA VARIABILE MISURATA (TVmud)

| | |
|---|----------------|
| DA PEF 2023 | Euro |
| Costi dell'attività di raccolta e trasporto dei rifiuti urbani indifferenziati CRT (A) | 823.515 |
| Costi dell'attività di trattamento e smaltimento dei rifiuti urbani CTS (B) | 867.071 |
| Riduzioni punto 1.4 determinazione ARERA 2/DRIF/2020 (C) | 70.793 |
| Totale (A+B-C) | 1.619.793 |
| SUDDIVISIONE QUOTA VARIABILE MISURATA PER MACROCATEGORIE | |
| Quota variabile misurata utenze domestiche | 620.862 |
| Quota variabile misurata utenze non domestiche | 998.931 |
| Totale | 1.619.793 |

| Numero componenti il nucleo familiare | Minimo garantito litri/anno 2023 | Numero utenze | Quantità litri derivanti dalle quote minime | Quantità stimata litri eccedenti le quote minime | Totale quantità |
|---------------------------------------|----------------------------------|---------------|---|--|-----------------|
| 1 | 480 | 14.661 | 7.037.224 | 1.747.120 | 8.784.344 |
| 2 | 660 | 11.009 | 7.265.896 | 2.027.010 | 9.292.906 |
| 3 | 780 | 5.153 | 4.019.340 | 1.195.520 | 5.214.860 |
| 4 | 900 | 3.298 | 2.967.840 | 819.020 | 3.786.860 |
| 5 | 1020 | 949 | 967.776 | 185.610 | 1.153.386 |
| 6 o più | 1140 | 426 | 486.096 | 68.670 | 554.766 |
| Totale | | 35.496 | 22.744.172 | 6.042.950 | 28.787.122 |

| | |
|--|--------------|
| Totale costi raccolta, trasporto, trattamento e smaltimento rifiuti urbani indifferenziati utenze domestiche (A) | 620.862 |
| Totale quantità rifiuti residuo urbano espressa in litri utenze domestiche (B) | 28.787.122 |
| Costo unitario euro/litro rifiuto urbano residuo (indifferenziato misurato) A/B | 0,022 |

Le tariffe sono da intendersi al netto di IVA al 10% e del Tributo per l'Esercizio delle Funzioni Ambientali (TEFA) del 5%.

TARIFFE UTENZE NON DOMESTICHE

UTENZE NON DOMESTICHE – TARIFFA FISSA (TFund)

| | | |
|-------------------------------|-----------|--|
| Ctapf (euro) | 2.147.568 | Totale Costi Fissi utenze non domestiche |
| Qapf Quota unitaria (euro/mq) | 1,184049 | Costo unitario al mq = Ctapf / Superficie totale dei locali occupati dalle utenze non domestiche Stot(ap), ponderata per il coefficiente potenziale di produzione Kc(ap) (E) |

| A | B | C | D | E = D x C | F |
|------|---|--------|--------------------------------|--|---|
| Cat. | Attività | Kc(ap) | Stot(ap) (Superficie mq) | Stot(ap)*Kc(ap) (mq convenzionali) | TF(ap) = Qapf*kc(ap) (Quota Fissa) |
| 1 | Enti pubblici, caserme, stazioni ferroviarie, musei, associazioni – Locali di Enti | 0,54 | 302.933 | 163.584 | 0,639 |
| 1.1 | Casa circondariale – Enti pubblici, caserme, stazioni ferroviarie, musei, associazioni – Locali di Enti | 0,40 | 11.591 | 4.636 | 0,474 |
| 1.2 | Scuole – Locali di Enti pubblici, caserme, stazioni ferroviarie, musei, associazioni | 0,67 | 36.594 | 24.518 | 0,793 |
| 2 | Cinematografi e teatri | 0,43 | 3.485 | 1.499 | 0,509 |
| 3 | Garage non domestico – Locali di enti pubblici, caserme, stazioni ferroviarie, musei | 0,60 | 48 | 29 | 0,710 |
| 3.1 | Autorimesse magazzini e servizi – Autorimesse sevizi e magazzini | 0,60 | 344.908 | 206.945 | 0,710 |
| 3.2 | Garage non domestico – autorimesse servizi e magazzini | 0,56 | 1.496 | 838 | 0,663 |
| 3.3 | Magazzini – Autorimesse servizi e magazzini | 0,60 | 40.190 | 24.114 | 0,710 |
| 4 | Campeggi - Campeggi, distributori carburanti, impianti sportivi | 0,76 | 0 | 0 | 0,900 |
| 4.1 | Colonnina distributore di carburante – Campeggi, distributori carburanti, impianti sportivi | 0,88 | 167 | 147 | 1,042 |
| 4.2 | Distributori di carburanti – campeggi, distributori carburanti, impianti sportivi | 0,88 | 4.766 | 4.194 | 1,042 |
| 4.3 | Impianti Sportivi – campeggi, distributori carburanti, impianti sportivi | 0,88 | 11.013 | 9.691 | 1,042 |
| 4.4 | Pensilina di impianti carburanti – campeggi distributori carburanti, impianti sportivi | 0,86 | 3.762 | 3.235 | 1,018 |
| 5 | Stabilimenti balneari | 0,64 | 0 | 0 | 0,758 |

| A | B | C | D | E = D x C | F |
|------|---|--------|--------------------------------|--|---|
| Cat. | Attività | Kc(ap) | Stot(ap) (Superficie mq) | Stot(ap)*Kc(ap) (mq convenzionali) | TF(ap) = Qapf*kc(ap) (Quota Fissa) |
| 6 | Esposizioni, autosaloni | 0,51 | 48.595 | 24.783 | 0,604 |
| 7 | Alberghi con ristorante | 1,64 | 246 | 403 | 1,942 |
| 8 | Alberghi senza ristorante | 1,08 | 16.727 | 18.065 | 1,279 |
| 9 | Case di cura e riposo | 1,00 | 44.842 | 44.842 | 1,184 |
| 10 | Ospedali | 1,07 | 118.979 | 127.308 | 1,267 |
| 11 | Autorimesse magazzini e servizi - uffici | 1,52 | 16.659 | 25.322 | 1,800 |
| 11. | Uffici | 1,52 | 169.219 | 257.213 | 1,800 |
| 12 | Uffici intermediazione finanziaria | 0,61 | 82.789 | 50.502 | 0,722 |
| 13 | Negozi beni durevoli | 1,41 | 81.908 | 115.490 | 1,670 |
| 14 | Edicole, farmacie, tabaccherie, plurilicenze | 1,80 | 6.422 | 11.560 | 2,131 |
| 15 | Negozi particolari quali filatelia, tessuti, tende, cappelli, ombrelli e antiquariato | 0,83 | 4.758 | 3.949 | 0,983 |
| 16 | Banchi di mercato beni durevoli | 1,78 | 0 | 0 | 2,108 |
| 17 | Botteghe artigianali parrucchiere, barbiere, estetista | 1,29 | 16.562 | 21.365 | 1,527 |
| 18 | Attività artigianali falegname, idraulico, fabbro, elettricista | 1,03 | 25.598 | 26.366 | 1,220 |
| 19 | Carrozzeria, autofficina, elettrauto | 1,41 | 27.109 | 38.224 | 1,670 |
| 20 | Attività industriali con capannoni di produzione | 0,92 | 0 | 0 | 1,089 |
| 21 | Attività artigianali di produzione beni specifici | 1,09 | 26.278 | 28.643 | 1,291 |
| 22 | Ristoranti, trattorie, osterie, pizzerie, pub | 8,93 | 23.427 | 209.082 | 10,568 |
| 23 | Mense, birrerie, amburgherie | 7,63 | 5.283 | 40.309 | 9,034 |
| 24 | Bar, caffè, pasticceria | 6,29 | 23.749 | 149.379 | 7,448 |
| 25 | Supermercato, pane e pasta, macelleria, salumi e formaggi, generi alimentari | 2,39 | 28.255 | 67.529 | 2,830 |
| 26 | Plurilicenze alimentari e/o miste | 2,61 | 3.649 | 9.524 | 3,090 |
| 27 | Ortofrutta, pescherie, fiori e piante, pizza al taglio | 11,29 | 3.385 | 38.217 | 13,368 |
| 28 | Ipermercati di generi misti | 2,74 | 19.988 | 54.767 | 3,244 |
| 29 | Banchi di mercato genere alimentari | 5,21 | 70 | 365 | 6,169 |
| 30 | Discoteche, night club | 1,91 | 3.724 | 7.113 | 2,262 |
| 31 | Utenza condominiale | 0,00 | 0 | 0 | |
| | Totale | | 1.559.174 | 1.813.749 | |

UTENZE NON DOMESTICHE – TARIFFA VARIABILE CALCOLATA (TVcund)

| | | |
|----------------|------------|--|
| CVnd (euro) | 1.244.488 | Totale Costi Variabili imputabili alle utenze non domestiche |
| QTnd (Kg) | 13.799.732 | Quantità potenziale totale di rifiuti prodotta dalle utenze non domestiche calcolata applicando il metodo normalizzato, ai soli fini della differenziazione delle tariffe tra le singole categorie |
| Cu (euro / Kg) | 0,090182 | Costo unitario = CVnd (euro) / QTnd (Kg) |

| A | B | C | D | E = D x C | F |
|------|---|-------|--------------------------------|---|-------------------------------------|
| Cat. | Attività | KD | Stot(ap) (Superficie mq) | Qnd=Kd*Stot(ap) (Quantità produzione rifiuti potenziale) | TVnd=Cu*Kd(ap) (Quota variabile) |
| 1 | Enti pubblici, caserme, stazioni ferroviarie, musei, associazioni – Locali di Enti | 3,28 | 302.933 | 993.620 | 0,296 |
| 1.1 | Casa circondariale – Enti pubblici, caserme, stazioni ferroviarie, musei, associazioni – Locali di Enti | 3,28 | 11.591 | 38.018 | 0,296 |
| 1.2 | Scuole – Locali di Enti pubblici, caserme, stazioni ferroviarie, musei, associazioni | 5,50 | 36.594 | 201.267 | 0,496 |
| 2 | Cinematografi e teatri | 3,50 | 3.485 | 12.198 | 0,316 |
| 3 | Garage non domestico – Locali di enti pubblici, caserme, stazioni ferroviarie, musei | 4,90 | 48 | 235 | 0,442 |
| 3.1 | Autorimesse magazzini e servizi – Autorimesse servizi e magazzini | 4,90 | 311.662 | 1.527.142 | 0,442 |
| 3.2 | Garage non domestico – autorimesse servizi e magazzini | 4,55 | 1.496 | 6.807 | 0,410 |
| 3.3 | Magazzini – Autorimesse servizi e magazzini | 4,90 | 39.711 | 194.586 | 0,442 |
| 4 | Campeggi - Campeggi, distributori carburanti, impianti sportivi | 6,25 | 0 | 0 | 0,564 |
| 4.1 | Colonnina distributore di carburante – Campeggi, distributori carburanti, impianti sportivi | 7,21 | 167 | 1.204 | 0,650 |
| 4.2 | Distributori di carburanti – campeggi, distributori carburanti, impianti sportivi | 7,21 | 4.766 | 34.363 | 0,650 |
| 4.3 | Impianti Sportivi – campeggi, distributori carburanti, impianti sportivi | 7,21 | 11.013 | 79.404 | 0,650 |
| 4.4 | Pensilina di impianti carburanti – campeggi distributori carburanti, impianti sportivi | 7,00 | 3.762 | 26.334 | 0,631 |
| 5 | Stabilimenti balneari | 5,22 | 0 | 0 | 0,471 |
| 6 | Esposizioni, autosaloni | 4,22 | 48.595 | 205.071 | 0,381 |
| 7 | Alberghi con ristorante | 13,45 | 246 | 3.309 | 1,213 |

| A | B | C | D | E = D x C | F |
|------|---|-------|--------------------------------|---|-------------------------------------|
| Cat. | Attività | KD | Stot(ap) (Superficie mq) | Qnd=Kd*Stot(ap) (Quantità produzione rifiuti potenziale) | TVnd=Cu*Kd(ap) (Quota variabile) |
| 8 | Alberghi senza ristorante | 8,88 | 16.727 | 148.531 | 0,801 |
| 9 | Case di cura e riposo | 8,20 | 44.842 | 367.704 | 0,739 |
| 10 | Ospedali | 8,81 | 118.979 | 1.048.207 | 0,795 |
| 11 | Autorimesse magazzini e servizi - uffici | 12,45 | 6.363 | 79.219 | 1,123 |
| 11. | Uffici | 12,45 | 168.439 | 2.097.068 | 1,123 |
| 12 | Uffici intermediazione finanziaria | 5,03 | 81.068 | 407.773 | 0,454 |
| 13 | Negozi beni durevoli | 11,55 | 77.876 | 899.468 | 1,042 |
| 14 | Edicole, farmacie, tabaccherie, plurilicenze | 14,78 | 6.422 | 94.917 | 1,333 |
| 15 | Negozi particolari quali filatelia, tessuti, tende, cappelli, ombrelli e antiquariato | 6,81 | 4.758 | 32.402 | 0,614 |
| 16 | Banchi di mercato beni durevoli | 14,58 | 0 | 0 | 1,315 |
| 17 | Botteghe artigianali parrucchiere, barbiere, estetista | 8,95 | 16.562 | 148.230 | 0,807 |
| 18 | Attività artigianali falegname, idraulico, fabbro, elettricista | 8,48 | 25.598 | 217.071 | 0,765 |
| 19 | Carrozzeria, autofficina, elettrauto | 11,55 | 27.109 | 313.110 | 1,042 |
| 20 | Attività industriali con capannoni di produzione | 7,53 | 0 | 0 | 0,679 |
| 21 | Attività artigianali di produzione beni specifici | 8,91 | 26.278 | 234.137 | 0,804 |
| 22 | Ristoranti, trattorie, osterie, pizzerie, pub | 78,75 | 23.014 | 1.812.313 | 7,102 |
| 23 | Mense, birrerie, amburgherie | 62,55 | 5.283 | 330.452 | 5,641 |
| 24 | Bar, caffè, pasticceria | 51,55 | 23.749 | 1.224.245 | 4,649 |
| 25 | Supermercato, pane e pasta, macelleria, salumi e formaggi, generi alimentari | 16,55 | 20.507 | 339.391 | 1,493 |
| 26 | Plurilicenze alimentari e/o miste | 21,40 | 3.499 | 74.879 | 1,930 |
| 27 | Ortofrutta, pescherie, fiori e piante, pizza al taglio | 92,56 | 3.385 | 313.316 | 8,347 |
| 28 | Ipermercati di generi misti | 22,45 | 10.350 | 232.358 | 2,025 |
| 29 | Banchi di mercato genere alimentari | 42,74 | 70 | 2.992 | 3,854 |
| 30 | Discoteche, night club | 15,68 | 3.724 | 58.392 | 1,414 |
| 31 | Utenza condominiale | 0,00 | 0 | 0 | 0,000 |
| | Totale | | 1.490.670 | 13.799.732 | |

UTENZE NON DOMESTICHE - TARIFFA VARIABILE MISURATA (TVmund)

| | |
|--|----------------|
| DA PEF 2023 | Euro |
| Costi dell'attività di raccolta e trasporto dei rifiuti urbani indifferenziati CRT (A) | 823.515 |
| Costi dell'attività di trattamento e smaltimento dei rifiuti urbani CTS (B) | 867.071 |
| Riduzioni punto 1.4 determinazione ARERA 2/DRIF/2020 (C) | 70.793 |
| Totale (A+B-C) | 1.619.793 |
| SUDDIVISIONE QUOTA VARIABILE MISURATA PER MACROCATEGORIE | |
| Quota variabile misurata utenze domestiche | 620.862 |
| Quota variabile misurata utenze non domestiche | 998.931 |
| Totale | 1.619.793 |

| | Categoria utenza non domestica | Minimo Garantito litri/mq | Superfici Mq | Quantità litri derivanti dalle quote minime | Quantità stimata litri eccedenti le quote minime | Totale quantità |
|-----|--|---------------------------|--------------|---|--|-----------------|
| 1 | Enti pubblici, caserme, stazioni ferroviarie, musei, associazioni – Locali enti | 25,7 | 302.933 | 7.785.379 | 3.545.967 | 11.331.346 |
| 1.1 | Casa circondariale – Enti pubblici, caserme, stazioni ferroviarie, musei associazioni – Locali di Enti | 35 | 11.591 | 405.685 | 1.006.715 | 1.412.400 |
| 1.2 | Scuole – Locali di Enti pubblici, caserme, stazioni ferroviarie, musei, associazioni | 6,4 | 36.594 | 234.202 | 91.943 | 326.144 |
| 2 | Cinematografi e Teatri | 4,1 | 3.485 | 14.289 | 0 | 14.289 |
| 3 | Garage non domestico – Locali di Enti pubblici, caserme, stazioni ferroviarie, musei | 2,4 | 48 | 115 | 84 | 199 |
| 3.1 | Autorimesse magazzini e servizi – Autorimesse servizi e magazzini | 5 | 344.908 | 1.724.541 | 720.213 | 2.444.754 |
| 3.2 | Garage non domestico – autorimesse servizi e magazzini | 14,8 | 1.496 | 22.141 | 4.357 | 26.498 |
| 3.3 | Magazzini – Autorimesse servizi e magazzini | 9,4 | 40.190 | 377.786 | 112.410 | 490.196 |
| 4 | Campeggi – campeggi, distributori di carburanti, impianti sportivi | 102,90 | 0 | 0 | 0 | 0 |
| 4.1 | Colonnina distributore carburante – Campeggi, distributori carburanti, impianti sportivi | 16,1 | 167 | 2.689 | 76 | 2.765 |
| 4.2 | Distributori carburanti – campeggi, distributori carburanti, impianti sportivi | 15 | 4.766 | 71.490 | 40.349 | 111.839 |
| 4.3 | Impianti sportivi – campeggi, distributori carburanti, impianti sportivi | 7,7 | 11.013 | 84.800 | 36.461 | 121.261 |

| | Categoria utenza non domestica | Minimo Garantito litri/mq | Superfici Mq | Quantità litri derivanti dalle quote minime | Quantità stimata litri eccedenti le quote minime | Totale quantità |
|-----|---|---------------------------|--------------|---|--|-----------------|
| 4.4 | Pensilina di impianti carburanti – campeggi, distributori carburanti, impianti sportivi | 20,6 | 3.762 | 77.497 | 26.926 | 104.423 |
| 5 | Stabilimenti balneari | 5,6 | 0 | 0 | 0 | 0 |
| 6 | Esposizioni, autosaloni | 3,4 | 48.595 | 165.223 | 46.475 | 211.698 |
| 7 | Alberghi con ristorante | 4,3 | 246 | 1.058 | 503 | 1.561 |
| 8 | Alberghi senza ristorante | 13,9 | 16.727 | 232.498 | 41.083 | 273.581 |
| 9 | Case di cura e riposo | 43,3 | 44.842 | 1.941.659 | 219.294 | 2.160.952 |
| 10 | Ospedali | 38 | 118.979 | 4.521.210 | 980.505 | 5.501.715 |
| 11 | Autorimesse magazzini e servizi – uffici | 1,3 | 16.659 | 21.657 | 2.093 | 23.750 |
| 11 | Uffici | 11,5 | 169.219 | 1.946.019 | 648.708 | 2.594.727 |
| 12 | Uffici intermediazione finanziaria | 10,7 | 82.789 | 885.847 | 377.272 | 1.263.119 |
| 13 | Negozi beni durevoli | 13,5 | 81.908 | 1.105.758 | 263.858 | 1.369.616 |
| 14 | Edicole, farmacie, tabaccherie, plurilicenze | 23,4 | 6.422 | 150.275 | 51.542 | 201.816 |
| 15 | Negozi particolari quali filatelia, tessuti, tende, cappelli, ombrelli e antiquariato | 6,2 | 4.758 | 29.500 | 7.277 | 36.776 |
| 16 | Banchi di mercato di beni durevoli | 17 | 0 | 0 | 0 | 0 |
| 17 | Botteghe artigianali parrucchiere, barbiere, estetista | 42,3 | 16.562 | 700.573 | 200.480 | 901.053 |
| 18 | Attività artigianali falegname, idraulico, fabbro, elettricista | 12,1 | 25.598 | 309.736 | 96.095 | 405.831 |
| 19 | Carrozzeria, autofficina, elettrauto | 8,6 | 27.109 | 233.138 | 121.328 | 354.466 |
| 20 | Attività industriali con capannone di produzione | 6,1 | 0 | 0 | 382.709 | 382.709 |
| 21 | Attività artigianali di produzione di beni specifici | 7,1 | 26.278 | 186.574 | 340.593 | 527.167 |
| 22 | Ristoranti, trattorie, osterie, pizzerie, pub | 173,3 | 23.427 | 4.059.812 | 1.938.402 | 5.998.215 |
| 23 | Mense, birrerie, hamburgerie | 72,5 | 5.283 | 383.018 | 120.637 | 503.655 |
| 24 | Bar, caffè, pasticceria | 64,2 | 23.749 | 1.524.667 | 595.689 | 2.120.355 |
| 25 | Supermercato, pane e pasta, macelleria, salumi e formaggi, generi alimentari | 91,3 | 28.255 | 2.579.682 | 1.141.885 | 3.721.567 |
| 26 | Plurilicenze alimentari e/o miste | 35,2 | 3.649 | 128.445 | 30.575 | 159.020 |
| 27 | Ortofrutta, pescherie, fiori e piante, pizza al taglio | 62,2 | 3.385 | 210.547 | 76.324 | 286.871 |
| 28 | Ipermercati di generi misti | 36,9 | 19.988 | 737.557 | 0 | 737.557 |
| 29 | Banchi di mercato di generi alimentari | 235,8 | 70 | 16.506 | 0 | 16.506 |
| 30 | Discoteche, night club | 31,50 | 3.724 | 117.306 | 59.113 | 176.419 |
| 31 | Utenza condominiale | 0 | 0 | 0 | 0 | 0 |
| | Totale | | 1.559.174 | 32.988.874 | 13.327.942 | 46.316.816 |

| | |
|--|--------------|
| Totale costi raccolta, trasporto, trattamento e smaltimento rifiuti urbani indifferenziati utenze non domestiche (A) | 998.931 |
| Totale quantità rifiuti residuo urbano espressa in litri utenze non domestiche(B) | 46.316.816 |
| Costo unitario euro/litro rifiuto urbano residuo (indifferenziato misurato) A/B | 0,022 |

Le tariffe sono da intendersi al netto di IVA al 10% e del Tributo per l'Esercizio delle Funzioni Ambientali (TEFA) del 5%.

FATTURAZIONE TARIP CORRISPETTIVA

La fattura "Tari corrispettiva puntuale" per il servizio di gestione dei rifiuti, le cui **tariffe sono approvate dal Consiglio Comunale**, è composta dalle seguenti componenti:

- **Componente Fissa:** corrisponde a servizi generali (amministrativi, uso del capitale, ammortamento cespiti, sportello), svuotamento cestini, spazzamento e pulizia; è calcolata in base alla superficie ed alla categoria tariffaria per le utenze non domestiche oppure in base ai componenti il nucleo per le utenze domestiche;
- **Componente Variabile (Quota Variabile Calcolata):** corrisponde ai servizi legati alla raccolta e trattamento delle frazioni differenziate (carta, plastica, vetro, scatolame, organico, verde) scontata dei proventi derivanti dalla vendita delle frazioni che hanno un valore di mercato; è calcolata in base alla superficie ed alla categoria tariffaria per le utenze non domestiche oppure in base ai componenti per le utenze domestiche;
- **Componente Conferimenti (Quota Variabile Misurata)** è calcolata sui conferimenti minimi annui di rifiuti indifferenziati (per la misurazione si considera il volume del contenitore, anche se non del tutto pieno).

Inoltre, solo per chi supera il numero dei conferimenti minimi previsti:

- **Componente Variabile Aggiuntiva** applicata, a conguaglio l'anno successivo, sulla base degli svuotamenti di indifferenziato eccedenti il valore minimo.

La Tariffa Rifiuti corrispettiva assicura la **copertura integrale dei costi** di investimento e di esercizio relativi al servizio di gestione integrata dei rifiuti urbani.

Alle fatture è applicata:

- **IVA** al 10%
- **Tributo Provinciale** per l'esercizio delle funzioni ambientali deliberato dalla Provincia di Cremona nella misura del 5%

Il mancato conferimento del quantitativo minimo di rifiuto urbano residuo non comporta **alcun esonero totale o parziale** dal pagamento della relativa quota tariffaria.

Trattandosi non più di un tributo ma del corrispettivo per un servizio ricevuto, il pagamento avverrà a fronte del ricevimento di una fattura e **le utenze non domestiche potranno detrarre l'IVA del 10%**.

Scadenze di pagamento

- Prima Rata: 30 giugno 2023
- Seconda Rata: 2 ottobre 2023
- Terza Rata: 29 dicembre 2023
- Unica soluzione: 30 giugno 2023

CONFRONTO TARIFFE 2022 VS 2023 UTENTI DOMESTICI

| COMUNE DI CREMONA | | | | | | | | | | | | |
|--------------------------|---|---------|---------------------------|--------|--------------------------|--------|-------------------------|--------|-----------------------|--------|-----------------------|--------|
| Sup. [mq] | TARIFFE ACCONTO 2023 UTENZE DOMESTICHE [€/anno] e variazione % rispetto a 2022 (le tariffe calcolate includono IVA 10% e TEFA 5% e non considerano eventuali riduzioni atipiche da finanziare con fiscalità generale) | | | | | | | | | | | |
| | 1. Comp. | | 2. Comp. | | 3. Comp. | | 4. Comp. | | 5. Comp. | | >5. Comp. | |
| | (n.14.661 - 41,3%) | | (n.11.009 - 31,0%) | | (n.5.153 - 14,5%) | | (n.3.298 - 9,3%) | | (n.949 - 2,7%) | | (n.426 - 1,2%) | |
| 50 | 72,11 | - 15,5% | 118,75 | - 9,9% | 146,61 | - 9,3% | 185,48 | - 7,4% | 216,41 | - 7,8% | 238,51 | - 9,3% |
| 55 | 75,74 | - 14,8% | 123,02 | - 9,5% | 151,38 | - 8,9% | 190,66 | - 7,2% | 221,99 | - 7,5% | 244,42 | - 9,0% |
| 60 | 79,37 | - 14,1% | 127,29 | - 9,1% | 156,15 | - 8,6% | 195,85 | - 6,9% | 227,58 | - 7,3% | 250,33 | - 8,8% |
| 65 | 83,01 | - 13,4% | 131,56 | - 8,8% | 160,93 | - 8,3% | 201,03 | - 6,6% | 233,17 | - 7,1% | 256,24 | - 8,5% |
| 70 | 86,64 | - 12,8% | 135,84 | - 8,4% | 165,70 | - 8,0% | 206,21 | - 6,4% | 238,76 | - 6,8% | 262,15 | - 8,3% |
| 75 | 90,28 | - 12,3% | 140,11 | - 8,1% | 170,47 | - 7,7% | 211,39 | - 6,2% | 244,35 | - 6,6% | 268,06 | - 8,0% |
| 80 | 93,91 | - 11,8% | 144,38 | - 7,8% | 175,24 | - 7,4% | 216,57 | - 6,0% | 249,94 | - 6,4% | 273,97 | - 7,8% |
| 85 | 97,54 | - 11,3% | 148,65 | - 7,6% | 180,02 | - 7,2% | 221,75 | - 5,8% | 255,53 | - 6,2% | 279,89 | - 7,6% |
| 90 | 101,18 | - 10,8% | 152,92 | - 7,3% | 184,79 | - 6,9% | 226,93 | - 5,6% | 261,12 | - 6,1% | 285,80 | - 7,4% |
| 95 | 104,81 | - 10,4% | 157,20 | - 7,0% | 189,56 | - 6,7% | 232,11 | - 5,4% | 266,71 | - 5,9% | 291,71 | - 7,2% |
| 100 | 108,45 | - 10,0% | 161,47 | - 6,8% | 194,33 | - 6,5% | 237,29 | - 5,2% | 272,30 | - 5,7% | 297,62 | - 7,0% |
| 105 | 112,08 | - 9,6% | 165,74 | - 6,6% | 199,11 | - 6,3% | 242,47 | - 5,0% | 277,88 | - 5,5% | 303,53 | - 6,9% |
| 110 | 115,71 | - 9,3% | 170,01 | - 6,4% | 203,88 | - 6,1% | 247,65 | - 4,8% | 283,47 | - 5,4% | 309,44 | - 6,7% |
| 115 | 119,35 | - 8,9% | 174,29 | - 6,1% | 208,65 | - 5,9% | 252,83 | - 4,7% | 289,06 | - 5,2% | 315,35 | - 6,5% |
| 120 | 122,98 | - 8,6% | 178,56 | - 5,9% | 213,42 | - 5,7% | 258,01 | - 4,5% | 294,65 | - 5,1% | 321,26 | - 6,3% |
| 125 | 126,62 | - 8,3% | 182,83 | - 5,8% | 218,20 | - 5,5% | 263,20 | - 4,4% | 300,24 | - 4,9% | 327,17 | - 6,2% |
| 130 | 130,25 | - 8,0% | 187,10 | - 5,6% | 222,97 | - 5,3% | 268,38 | - 4,2% | 305,83 | - 4,8% | 333,08 | - 6,0% |
| 135 | 133,88 | - 7,8% | 191,37 | - 5,4% | 227,74 | - 5,2% | 273,56 | - 4,1% | 311,42 | - 4,6% | 339,00 | - 5,9% |
| 140 | 137,52 | - 7,5% | 195,65 | - 5,2% | 232,51 | - 5,0% | 278,74 | - 3,9% | 317,01 | - 4,5% | 344,91 | - 5,7% |
| 145 | 141,15 | - 7,2% | 199,92 | - 5,1% | 237,29 | - 4,8% | 283,92 | - 3,8% | 322,60 | - 4,4% | 350,82 | - 5,6% |
| 150 | 144,79 | - 7,0% | 204,19 | - 4,9% | 242,06 | - 4,7% | 289,10 | - 3,7% | 328,19 | - 4,3% | 356,73 | - 5,5% |
| 155 | 148,42 | - 6,8% | 208,46 | - 4,8% | 246,83 | - 4,6% | 294,28 | - 3,5% | 333,77 | - 4,2% | 362,64 | - 5,3% |
| 160 | 152,05 | - 6,6% | 212,74 | - 4,6% | 251,60 | - 4,4% | 299,46 | - 3,4% | 339,36 | - 4,0% | 368,55 | - 5,2% |
| 165 | 155,69 | - 6,4% | 217,01 | - 4,5% | 256,38 | - 4,3% | 304,64 | - 3,3% | 344,95 | - 3,9% | 374,46 | - 5,1% |
| 170 | 159,32 | - 6,2% | 221,28 | - 4,3% | 261,15 | - 4,2% | 309,82 | - 3,2% | 350,54 | - 3,8% | 380,37 | - 5,0% |
| 175 | 162,96 | - 6,0% | 225,55 | - 4,2% | 265,92 | - 4,0% | 315,00 | - 3,1% | 356,13 | - 3,7% | 386,28 | - 4,8% |
| 180 | 166,59 | - 5,8% | 229,82 | - 4,1% | 270,69 | - 3,9% | 320,18 | - 3,0% | 361,72 | - 3,6% | 392,19 | - 4,7% |
| 185 | 170,22 | - 5,6% | 234,10 | - 4,0% | 275,47 | - 3,8% | 325,36 | - 2,9% | 367,31 | - 3,5% | 398,11 | - 4,6% |
| 190 | 173,86 | - 5,4% | 238,37 | - 3,8% | 280,24 | - 3,7% | 330,55 | - 2,8% | 372,90 | - 3,4% | 404,02 | - 4,5% |
| 195 | 177,49 | - 5,3% | 242,64 | - 3,7% | 285,01 | - 3,6% | 335,73 | - 2,7% | 378,49 | - 3,3% | 409,93 | - 4,4% |
| 200 | 181,13 | - 5,1% | 246,91 | - 3,6% | 289,78 | - 3,5% | 340,91 | - 2,6% | 384,08 | - 3,2% | 415,84 | - 4,3% |

CONFRONTO TARIFFE 2022 VS 2023 UTENTI NON DOMESTICI

| COMUNE DI CREMONA | | | | | | | |
|--|------------------|-----------------------------------|--|---|---------------------------------------|---------------------------------------|---------------------|
| TARIFFE ACCONTO 2023 UTENZE NON DOMESTICHE [€/m²] e variazione % rispetto a 2022 (le tariffe calcolate includono TEFA 5% e non considerano eventuali riduzioni atipiche da finanziare con fiscalità generale - le tariffe 2023 sono IVA ESCLUSA) | utenze n. | superficie [m²] | GETTITO ATTESO ACCONTO 2023 [€] | GETTITO ATTESO STIMA CONGUAGLIO 2023 [€] | TARIFFE 2022 [€/m²] | TARIFFE 2023 [€/m²] | Differenza % |
| 01 - Enti pubblici, caserme, stazioni ferroviarie, musei, associazioni - Locali di Enti | 644 | 309.601 | 451.067 | 76.477 | 1,670 | 1,563 | + 6,4% |
| 01 - Case Circondariale - Enti pubblici, caserme, stazioni ferroviarie, musei, associazioni - Locali di Enti | 1 | 11.591 | 17.676 | 21.712 | 1,670 | 1,601 | - 4,1% |
| 01 - scuole - Locali di Enti pubblici, caserme, stazioni ferroviarie, musei, associazioni | 58 | 37.084 | 52.220 | 1.963 | 1,670 | 1,496 | - 10,3% |
| 02 - cinematografi e teatri | 4 | 4.154 | 3.182 | 0 | 1,061 | 0,955 | - 9,6% |
| 03 - Garage non domestico - Locali di Enti pubblici, caserme, stazioni ferroviarie, musei | 4 | 48 | 58 | 2 | 1,481 | 1,264 | - 14,6% |
| 03 - AUTORIMESSE, MAGAZZINI E SERVIZI - AUTORIMESSE SERVIZI E MAGAZZINI | 1.356 | 382.551 | 419.889 | 15.533 | 1,481 | 1,323 | - 10,6% |
| 03 - Garage non domestico - autorimesse servizi e magazzini | 70 | 1.496 | 2.082 | 94 | 1,481 | 1,462 | - 1,3% |
| 03 - MAGAZZINI - AUTORIMESSE SERVIZI E MAGAZZINI | 341 | 46.199 | 54.246 | 2.424 | 1,481 | 1,423 | - 3,9% |
| 04 - campeggi - campeggi, distributori carburanti, impianti sportivi | 0 | 0 | 0 | 0 | 2,174 | 3,867 | + 77,9% |
| 04 - Colonnine distributore carburante - campeggi, distributori carburanti, impianti spo | 5 | 167 | 341 | 2 | 2,174 | 2,141 | - 1,5% |
| 04 - distributori carburanti - campeggi, distributori carburanti, impianti sportivi | 21 | 5.732 | 9.608 | 870 | 2,174 | 2,112 | - 2,6% |
| 04 - Impianti sportivi - campeggi, distributori carburanti, impianti sportivi | 36 | 11.497 | 20.462 | 786 | 2,174 | 1,951 | - 10,2% |
| 04 - Pensiline di impianti carburanti - campeggi, distributori carburanti, impianti spor | 22 | 3.762 | 7.874 | 581 | 2,174 | 2,198 | + 1,1% |
| 05 - Stabilimenti balneari | 0 | 0 | 0 | 0 | 1,585 | 1,416 | - 10,6% |
| 06 - esposizioni, autosalone | 107 | 50.620 | 51.413 | 1.002 | 1,271 | 1,111 | - 12,6% |
| 07 - alberghi con ristorante | 1 | 246 | 799 | 11 | 4,064 | 3,410 | - 16,1% |
| 08 - alberghi senza ristorante | 147 | 18.265 | 39.809 | 886 | 2,678 | 2,499 | - 6,7% |
| 09 - case di cura e di riposo | 24 | 44.842 | 128.114 | 4.730 | 3,096 | 3,000 | - 3,2% |
| 10 - ospedali | 16 | 123.309 | 342.898 | 21.147 | 3,182 | 3,026 | - 4,9% |
| 11 - AUTORIMESSE, MAGAZZINI E SERVIZI - UFFICI | 11 | 16.659 | 37.598 | 45 | 3,759 | 3,099 | - 17,6% |
| 11 - uffici | 1.168 | 169.408 | 535.718 | 13.991 | 3,759 | 3,330 | - 11,4% |
| 12 - uffici intermediazione finanziaria | 669 | 84.045 | 115.703 | 8.137 | 1,512 | 1,477 | - 2,3% |
| 13 - negozi beni durevoli | 563 | 81.988 | 241.768 | 5.691 | 3,486 | 3,153 | - 9,5% |
| 14 - edicole, farmacie, tabaccherie, pluriscienze | 120 | 6.422 | 25.489 | 1.112 | 4,452 | 4,167 | - 6,4% |
| 15 - Negozi particolari quali filatelia tessuti, tende, cappelli, ombrelli, antiquariato | 52 | 4.758 | 8.236 | 157 | 2,048 | 1,816 | - 11,2% |
| 16 - banchi di mercato beni durevoli | 0 | 0 | 0 | 0 | 4,400 | 3,980 | - 9,5% |
| 17 - botteghe artigianali parrucchiere, barbieri, estetista | 276 | 16.614 | 51.760 | 4.324 | 3,654 | 3,408 | - 6,7% |
| 18 - Attività artigianali falegnameria, idraulico, fabbro, elettricista | 267 | 26.924 | 57.493 | 2.073 | 2,552 | 2,358 | - 7,6% |
| 19 - carrozzeria, autofficina, elettrauto | 125 | 33.434 | 78.535 | 2.617 | 3,486 | 3,042 | - 12,7% |
| 20 - attività industriali con capannoni di produzione | 90 | 208.816 | 0 | 8.254 | 2,268 | 1,995 | - 12,0% |
| 21 - attività artigianali di produzione beni specifici | 291 | 60.243 | 59.073 | 7.346 | 2,688 | 2,360 | - 12,2% |
| 22 - ristoranti, trattorie, osterie, pizzerie, pub | 150 | 24.156 | 498.581 | 41.806 | 23,856 | 22,478 | - 5,8% |
| 23 - mense, birrerie, amburgherie | 31 | 5.283 | 85.791 | 2.602 | 18,900 | 17,051 | - 9,8% |
| 24 - bar, caffè, pasticceria | 340 | 24.363 | 320.180 | 12.847 | 15,572 | 14,156 | - 9,1% |
| 25 - supermercati, pane e pasta, macelleria, salumi e formaggi, generi alimentari | 177 | 31.206 | 166.213 | 24.627 | 6,836 | 6,607 | - 3,3% |
| 26 - pluriscienze alimentari e/o miste | 27 | 3.649 | 20.798 | 659 | 6,468 | 6,068 | - 6,2% |
| 27 - ortofrutta, peschere, fiori e piante, pizza al taglio | 83 | 3.397 | 78.045 | 1.646 | 27,951 | 24,209 | - 13,4% |
| 28 - ipermercati di generi misti | 9 | 20.397 | 101.710 | 0 | 6,794 | 6,368 | - 6,3% |
| 29 - banchi di mercato generi alimentari | 2 | 70 | 1.058 | 0 | 17,136 | 15,804 | - 7,4% |
| 30 - discoteche, night club | 25 | 3.724 | 16.218 | 1.275 | 4,725 | 4,573 | - 3,2% |
| 31 - Utente condominiale | 1.758 | 0 | 0 | 0 | 0,000 | 0,000 | |

NUMERO MINIMO GARANTITO DI SACCHI CONFERITI (O SVUOTAMENTI) ALL'ANNO

I dati relativi al minimo garantito sono stati comunicati agli utenti del servizio rifiuti dal Servizio Entrate del Comune di Cremona nel mese di dicembre 2022 in occasione dell'invio del bollettino TARI a saldo.

UTENZE DOMESTICHE

| Numero componenti nucleo familiare | Minimo garantito litri/anno 2023 | Numero minimo di sacchi/contenitori garantito (varia a seconda del volume del sacco/contenitore a disposizione dell'utenza) | | |
|------------------------------------|----------------------------------|---|-------------------------------|--------------------------------|
| | | sacco/contenitore da 40 litri | sacco/contenitore da 60 litri | sacco/contenitore da 110 litri |
| 1 | 480 | 12 | 8 | 5 |
| 2 | 660 | 17 | 11 | 6 |
| 3 | 780 | | 13 | 8 |
| 4 | 900 | | 15 | 9 |
| 5 | 1020 | | 17 | 10 |
| 6 e oltre | 1140 | | 19 | 11 |

Costo conferimento aggiuntivo **0,022 Euro/litro**

Costo Contenitore 40 litri: 0,88 Euro

Costo Contenitore 60 litri: 1,32 Euro

Costo Contenitore 110 litri: 2,42 Euro

Costo Contenitore 1.100 litri: 24,20 Euro

UTENZE NON DOMESTICHE

| Tipologia utenza non domestica | Minimo garantito litri/mq anno 2023 | esempio litri/anno garantiti per immobile 100 mq |
|---|-------------------------------------|--|
| 01 - Enti pubblici, caserme, stazioni ferroviarie, musei, associazioni - Locali di Enti | 25,7 | 2.570,00 |
| 01 - Casa Circondariale - Enti pubbl., caserme, stazioni, musei, assoc. - Locali di Enti | 35 | 3.500,00 |
| 01 - Scuole - Locali di Enti pubblici, caserme, stazioni ferroviarie, musei, associazioni | 6,4 | 640,00 |
| 02 - Cinematografi e teatri | 4,1 | 410,00 |
| 03 - Garage non domestico - Locali di Enti pubblici, caserme, stazioni ferroviarie, musei | 2,4 | 240,00 |
| 03 - Autorimesse, magazzini e servizi - autorimesse servizi e magazzini | 5 | 500,00 |
| 03 - Garage non domestico - autorimesse servizi e magazzini | 14,8 | 1.480,00 |
| 03 - Magazzini - autorimesse servizi e magazzini | 9,4 | 940,00 |
| 04 - Campeggi - campeggi, distributori carburanti, impianti sportivi | 102,9 | 10.290,00 |
| 04 - Colonnina distributore carburante - campeggi, distributori carb., impianti sportivi | 16,1 | 1.610,00 |
| 04 - Distributori carburanti - campeggi, distributori carburanti, impianti sportivi | 15 | 1.500,00 |
| 04 - Impianti sportivi - campeggi, distributori carburanti, impianti sportivi | 7,7 | 770,00 |
| 04 - Pensilina di impianti carburanti - campeggi, distributori carb., impianti sportivi | 20,6 | 2.060,00 |
| 05 - Stabilimenti balneari | 5,6 | 560,00 |
| 06 - Esposizioni, autosaloni | 3,4 | 340,00 |
| 07 - Alberghi con ristorante | 4,3 | 430,00 |
| 08 - Alberghi senza ristorante | 13,9 | 1.390,00 |
| 09 - Case di cura e di riposo | 43,3 | 4.330,00 |
| 10 - Ospedali | 38 | 3.800,00 |
| 11 - Autorimesse, magazzini e servizi - uffici | 1,3 | 130,00 |
| 11 - Uffici | 11,5 | 1.150,00 |

| Tipologia utenza non domestica | Minimo garantito litri/mq anno 2023 | esempio litri/anno garantiti per immobile 100 mq |
|--|-------------------------------------|--|
| 12 - Uffici intermediazione finanziaria | 10,7 | 1.070,00 |
| 13 - Negozi beni durevoli | 13,5 | 1.350,00 |
| 14 - Edicole, farmacie, tabaccherie, plurilicenze | 23,4 | 2.340,00 |
| 15 - Negozi particolari quali filatelia tessuti, tende, cappelli, ombrelli, antiquariato | 6,2 | 620,00 |
| 16 - Banchi di mercato beni durevoli | 17 | 1.700,00 |
| 17 - Botteghe artigianali parrucchiere, barbiere, estetista | 42,3 | 4.230,00 |
| 18 - Attività artigianali falegname, idraulico, fabbro, elettricista | 12,1 | 1.210,00 |
| 19 - Carrozzeria, autofficina, elettrauto | 8,6 | 860,00 |
| 20 - Attività industriali con capannoni di produzione | 6,1 | 610,00 |
| 21 - Attività artigianali di produzione beni specifici | 7,1 | 710,00 |
| 22 - Ristoranti, trattorie, osterie, pizzerie, pub | 173,3 | 17.330,00 |
| 23 - Mense, birrerie, hamburgerie | 72,5 | 7.250,00 |
| 24 - Bar, caffè, pasticceria | 64,2 | 6.420,00 |
| 25 - Supermercato, pane e pasta, macelleria, salumi e formaggi, generi alimentari | 91,3 | 9.130,00 |
| 26 - Plurilicenze alimentari e/o miste | 35,2 | 3.520,00 |
| 27 - Ortofrutta, pescherie, fiori e piante, pizza al taglio | 62,2 | 6.220,00 |
| 28 - Ipermercati di generi misti | 36,9 | 3.690,00 |
| 29 - Banchi di mercato generi alimentari | 235,8 | 23.580,00 |
| 30 - Discoteche, night club | 31,5 | 3.150,00 |

CONFRONTO TARIFFE 2022-2023 SU DIVERSE TIPOLOGIE DI UTENTI

Utente domestico: 1 componente – unità abitativa di 80 mq

| UTENZA DOMESTICA - ESEMPIO 1: VUOTATURE=MINIMI | | 31613D150 | | appartamento: 80 mq | |
|--|-------------------|------------------------------|-------------------------------|---|----------------------------|
| n.componenti nucleo | quota fissa | quota variabile | | | totale vecchio metodo TARI |
| 1 | 53,60 | 47,78 | | | 101,38 |
| n.componenti nucleo | quota fissa + IVA | quota variabile (V1+V2) +IVA | riduzione q.ta variabile (V2) | quota dovuta vuotature=480lt (8 vuotature) | totale nuovo metodo TARIP |
| 1 | 55,62 | 36,24 | - 13,41 | 11,39 | 89,83 |
| | | | -37,02% | | |
| | | | | | delta TARIP - TARI |
| | | | | | - 11,55 |
| | | | | | -11,40% |
| UTENZA DOMESTICA - ESEMPIO 2: VUOTATURE>MINIMI | | 31613D150 | | appartamento: 80 mq | |
| n.componenti nucleo | quota fissa | quota variabile | | | totale vecchio metodo TARI |
| 1 | 53,60 | 47,78 | | | 101,38 |
| n.componenti nucleo | quota fissa + IVA | quota variabile (V1+V2) +IVA | riduzione q.ta variabile (V2) | quota dovuta vuotature=720lt (12 vuotature) | totale nuovo metodo TARIP |
| 1 | 55,62 | 36,24 | - 13,41 | 17,07 | 95,51 |
| | | | -37,02% | | |
| | | | | | delta TARIP - TARI |
| | | | | | - 5,87 |
| | | | | | -5,79% |
| UTENZA DOMESTICA - ESEMPIO 3: VUOTATURE>MINIMI | | 31613D150 | | appartamento: 80 mq | |
| n.componenti nucleo | quota fissa | quota variabile | | | totale vecchio metodo TARI |
| 1 | 53,60 | 47,78 | | | 101,38 |
| n.componenti nucleo | quota fissa + IVA | quota variabile (V1+V2) +IVA | riduzione q.ta variabile (V2) | quota dovuta vuotature=840lt (14 vuotature) | totale nuovo metodo TARIP |
| 1 | 55,62 | 36,24 | - 13,41 | 19,92 | 98,36 |
| | | | -37,02% | | |
| | | | | | delta TARIP - TARI |
| | | | | | - 3,02 |
| | | | | | -2,98% |
| UTENZA DOMESTICA - ESEMPIO 4: VUOTATURE>MINIMI | | 31613D150 | | appartamento: 80 mq | |
| n.componenti nucleo | quota fissa | quota variabile | | | totale vecchio metodo TARI |
| 1 | 53,60 | 47,78 | | | 101,38 |
| n.componenti nucleo | quota fissa + IVA | quota variabile (V1+V2) +IVA | riduzione q.ta variabile (V2) | quota dovuta vuotature=960lt (16 vuotature) | totale nuovo metodo TARIP |
| 1 | 55,62 | 36,24 | - 13,41 | 22,77 | 101,21 |
| | | | -37,02% | | |
| | | | | | delta TARIP - TARI |
| | | | | | - 0,17 |
| | | | | | -0,17% |

Utente domestico: 3 componenti – unità abitativa di 100 mq

| UTENZA DOMESTICA - ESEMPIO 1: VUOTATURE=MINIMI | | | U80104D150 | appartamento: 100 mq | |
|--|-------------------|------------------------------|-------------------------------|---|----------------------------|
| n.componenti nucleo | quota fissa | quota variabile | | | totale vecchio metodo TARI |
| 3 | 88,00 | 109,89 | | | 197,89 |
| n.componenti nucleo | quota fissa + IVA | quota variabile (V1+V2) +IVA | riduzione q.ta variabile (V2) | quota dovuta vuotature=780lt (13 vuotature) | totale nuovo metodo TARIP |
| 3 | 91,30 | 100,19 | - 24,11 | 18,50 | 185,88 |
| | | | -24,07% | | |
| | | | | | delta TARIP - TARI |
| | | | | | - 12,01 |
| | | | | | -6,07% |
| UTENZA DOMESTICA - ESEMPIO 2: VUOTATURE>MINIMI | | | U80104D150 | appartamento: 100 mq | |
| n.componenti nucleo | quota fissa | quota variabile | | | totale vecchio metodo TARI |
| 3 | 88,00 | 109,89 | | | 197,89 |
| n.componenti nucleo | quota fissa + IVA | quota variabile (V1+V2) +IVA | riduzione q.ta variabile (V2) | quota dovuta vuotature=960lt (16 vuotature) | totale nuovo metodo TARIP |
| 3 | 91,30 | 100,19 | - 24,11 | 22,77 | 190,15 |
| | | | -24,07% | | |
| | | | | | delta TARIP - TARI |
| | | | | | - 7,74 |
| | | | | | -3,91% |
| UTENZA DOMESTICA - ESEMPIO 3: VUOTATURE>MINIMI | | | U80104D150 | appartamento: 100 mq | |
| n.componenti nucleo | quota fissa | quota variabile | | | totale vecchio metodo TARI |
| 3 | 88,00 | 109,89 | | | 197,89 |
| n.componenti nucleo | quota fissa + IVA | quota variabile (V1+V2) +IVA | riduzione q.ta variabile (V2) | quota dovuta vuotature=1.320lt (22 vuotature) | totale nuovo metodo TARIP |
| 3 | 91,30 | 100,19 | - 24,11 | 31,31 | 198,68 |
| | | | -24,07% | | |
| | | | | | delta TARIP - TARI |
| | | | | | 0,79 |
| | | | | | 0,40% |
| UTENZA DOMESTICA - ESEMPIO 4: VUOTATURE>MINIMI | | | U80104D150 | appartamento: 100 mq | |
| n.componenti nucleo | quota fissa | quota variabile | | | totale vecchio metodo TARI |
| 3 | 88,00 | 109,89 | | | 197,89 |
| n.componenti nucleo | quota fissa + IVA | quota variabile (V1+V2) +IVA | riduzione q.ta variabile (V2) | quota dovuta vuotature=1.560lt (26 vuotature) | totale nuovo metodo TARIP |
| 3 | 91,30 | 100,19 | - 24,11 | 37,00 | 204,38 |
| | | | -24,07% | | |
| | | | | | delta TARIP - TARI |
| | | | | | 6,49 |
| | | | | | 3,28% |

Utente domestico: 4 componenti – unità abitativa di 120 mq

| UTENZA DOMESTICA - ESEMPIO 1: VUOTATURE=MINIMI | | | U38019D150 | appartamento: 120 mq | |
|--|-------------------|------------------------------|-------------------------------|---|----------------------------|
| n.componenti nucleo | quota fissa | quota variabile | | | totale vecchio metodo TARI |
| 4 | 114,00 | 143,33 | | | 257,33 |
| n.componenti nucleo | quota fissa + IVA | quota variabile (V1+V2) +IVA | riduzione q.ta variabile (V2) | quota dovuta vuotature=900lt (15 vuotature) | totale nuovo metodo TARIP |
| 4 | 118,93 | 135,45 | - 28,94 | 21,35 | 246,80 |
| | | | -21,36% | | |
| | | | | | delta TARIP - TARI |
| | | | | | - 10,53 |
| | | | | | -4,09% |
| UTENZA DOMESTICA - ESEMPIO 2: VUOTATURE>MINIMI | | | U38019D150 | appartamento: 120 mq | |
| n.componenti nucleo | quota fissa | quota variabile | | | totale vecchio metodo TARI |
| 4 | 114,00 | 143,33 | | | 257,33 |
| n.componenti nucleo | quota fissa + IVA | quota variabile (V1+V2) +IVA | riduzione q.ta variabile (V2) | quota dovuta vuotature=1.080lt (18 vuotature) | totale nuovo metodo TARIP |
| 4 | 118,93 | 135,45 | - 28,94 | 25,62 | 251,06 |
| | | | -21,36% | | |
| | | | | | delta TARIP - TARI |
| | | | | | - 6,27 |
| | | | | | -2,44% |
| UTENZA DOMESTICA - ESEMPIO 3: VUOTATURE>MINIMI | | | U38019D150 | appartamento: 120 mq | |
| n.componenti nucleo | quota fissa | quota variabile | | | totale vecchio metodo TARI |
| 4 | 114,00 | 143,33 | | | 257,33 |
| n.componenti nucleo | quota fissa + IVA | quota variabile (V1+V2) +IVA | riduzione q.ta variabile (V2) | quota dovuta vuotature=1.320lt (22 vuotature) | totale nuovo metodo TARIP |
| 4 | 118,93 | 135,45 | - 28,94 | 31,32 | 256,76 |
| | | | -21,36% | | |
| | | | | | delta TARIP - TARI |
| | | | | | - 0,57 |
| | | | | | -0,22% |
| UTENZA DOMESTICA - ESEMPIO 4: VUOTATURE>MINIMI | | | U38019D150 | appartamento: 120 mq | |
| n.componenti nucleo | quota fissa | quota variabile | | | totale vecchio metodo TARI |
| 4 | 114,00 | 143,33 | | | 257,33 |
| n.componenti nucleo | quota fissa + IVA | quota variabile (V1+V2) +IVA | riduzione q.ta variabile (V2) | quota dovuta vuotature=1.800lt (30 vuotature) | totale nuovo metodo TARIP |
| 4 | 118,93 | 135,45 | - 28,94 | 42,70 | 268,15 |
| | | | -21,36% | | |
| | | | | | delta TARIP - TARI |
| | | | | | 10,82 |
| | | | | | 4,20% |

Utente non domestico: Categoria 24 (bar, caffè, pasticceria) – superficie di 140 mq

| UTENZA NON DOMESTICA cat.105/24 BAR - ESEMPIO 1: VUOTATURE=MINIMI (SACCO 110lt) | | | | U63112D150 | locali: 140 mq |
|---|--------------------|--------------------------------|-------------------------------|---|----------------------------|
| mq | quota fissa | quota variabile | | | totale vecchio metodo TARI |
| 140 | 1.068,20 | 1.008,00 | | | 2.076,20 |
| mq | quota fissa NO IVA | quota variabile (V1+V2) NO IVA | riduzione q.ta variabile (V2) | quota dovuta vuotature per 140mq=8.988lt (64,20 LT/MQ) (82 vuotature) | totale nuovo metodo TARIP |
| 140 | 1.042,72 | 968,76 | - 317,90 | 193,90 | 1.887,48 |
| | | | -32,82% | | |
| | | | | | delta TARIP - TARI |
| | | | | | - 188,72 |
| | | | | | -9,09% |
| UTENZA NON DOMESTICA cat.105/24 BAR - ESEMPIO 1: VUOTATURE>MINIMI | | | | U63112D150 | locali: 140 mq |
| mq | quota fissa | quota variabile | | | totale vecchio metodo TARI |
| 140 | 1.068,20 | 1.008,00 | | | 2.076,20 |
| mq | quota fissa NO IVA | quota variabile (V1+V2) NO IVA | riduzione q.ta variabile (V2) | quota dovuta vuotature per 140mq=11.000lt (64,20 LT/MQ) (100 vuotature) | totale nuovo metodo TARIP |
| 140 | 1.042,72 | 968,76 | - 317,90 | 237,30 | 1.930,88 |
| | | | -32,82% | | |
| | | | | | delta TARIP - TARI |
| | | | | | - 145,32 |
| | | | | | -7,00% |
| UTENZA NON DOMESTICA cat.105/24 BAR - ESEMPIO 1: VUOTATURE>MINIMI | | | | U63112D150 | locali: 140 mq |
| mq | quota fissa | quota variabile | | | totale vecchio metodo TARI |
| 140 | 1.068,20 | 1.008,00 | | | 2.076,20 |
| mq | quota fissa NO IVA | quota variabile (V1+V2) NO IVA | riduzione q.ta variabile (V2) | quota dovuta vuotature per 140mq=14.300lt (64,20 LT/MQ) (130 vuotature) | totale nuovo metodo TARIP |
| 140 | 1.042,72 | 968,76 | - 317,90 | 308,50 | 2.002,08 |
| | | | -32,82% | | |
| | | | | | delta TARIP - TARI |
| | | | | | - 74,12 |
| | | | | | -3,57% |
| UTENZA NON DOMESTICA cat.105/24 BAR - ESEMPIO 1: VUOTATURE>MINIMI | | | | U63112D150 | locali: 140 mq |
| mq | quota fissa | quota variabile | | | totale vecchio metodo TARI |
| 140 | 1.068,20 | 1.008,00 | | | 2.076,20 |
| mq | quota fissa NO IVA | quota variabile (V1+V2) NO IVA | riduzione q.ta variabile (V2) | quota dovuta vuotature per 140mq=18.040lt (64,20 LT/MQ) (164 vuotature) | totale nuovo metodo TARIP |
| 140 | 1.042,72 | 968,76 | - 317,90 | 389,18 | 2.082,76 |
| | | | -32,82% | | |
| | | | | | delta TARIP - TARI |
| | | | | | 6,56 |
| | | | | | 0,32% |