



Ufficio Statistica



Studenti iscritti e laureati nelle università della provincia di Cremona

Anno Accademico 2025 - 2026

Autore: Michela Dusi
Opera rilasciata sotto licenza



La pubblicazione è disponibile sul sito della Provincia di Cremona alla pagina:
<https://www.provincia.cremona.it/amministrazione/pubblicazioni.php?areaPub=26>
Ulteriori elaborazioni si possono richiedere all'Ufficio Statistica al seguente indirizzo e-mail:
statistica@provincia.cremona.it

INDICE

NOTA METODOLOGICA.....	3
Le università cremonesi e i corsi di studi attivati.....	4
Studenti iscritti per università e genere.....	5
Andamento degli iscritti alle università negli ultimi cinque anni.....	6
Principali regioni di provenienza degli studenti iscritti.....	8
Principali province di provenienza degli studenti iscritti.....	8
Le scelte universitarie degli studenti cremonesi.....	9
Comuni di provenienza degli studenti cremonesi.....	9
Le scelte universitarie degli studenti residenti fuori provincia.....	11
Le scelte universitarie degli studenti residenti in provincia di Cremona e fuori provincia a confronto.....	12
Provenienza dalle province limitrofe.....	13
Provenienza dal resto d'Italia.....	14
Studenti stranieri.....	15
Laureati per università e corso di studi.....	16

NOTA METODOLOGICA

In questa pubblicazione vengono presentati i dati relativi agli studenti iscritti nelle università che hanno sede in provincia di Cremona: Politecnico di Milano, Università degli Studi di Milano (sede di Crema), Università Cattolica del Sacro Cuore di Milano, Università degli Studi di Pavia, Università degli Studi di Brescia e al Conservatorio di musica - Istituto Superiore di Studi Musicali “Claudio Monteverdi” di Cremona.

I dati, forniti dalle università ed elaborati dall’Ufficio Statistica della Provincia di Cremona, evidenziano il numero e le caratteristiche degli studenti iscritti e laureati e la loro provenienza.

Per facilitare le analisi sulla mobilità in entrata, gli studenti sono stati divisi in tre gruppi: studenti provenienti dai Comuni della provincia di Cremona, studenti provenienti dalle province limitrofe e studenti provenienti dal resto d’Italia.

Le università cremonesi e i corsi di studi attivati

Nell'anno accademico 2025/26 i corsi attivati dalle cinque Università presenti in provincia di Cremona e dall'Istituto di Alta Formazione Artistica, Musicale e coreutica di Cremona sono i seguenti:

Politecnico di Milano (sede di Cremona)

Facoltà di ingegneria:

- corso di laurea triennale in “Ingegneria informatica”
- corso di laurea triennale in “Ingegneria gestionale”
- corso di laurea magistrale in “Music and acoustic engineering”
- corso di laurea magistrale in “Agricultural engineering”

Università Cattolica del Sacro Cuore (sede di Cremona)

Facoltà di scienze agrarie, alimentari e ambientali

- laurea triennale in “Scienze e tecnologie alimentari”
- laurea magistrale in “Agricultural and food economics”
- laurea magistrale in “Food processing:innovation and tradition”

Interfacoltà di Psicologia e Scienze agrarie, alimentari e ambientali

- laurea magistrale in “Consumer behaviour: psychology applied to food, health and environment “

Facoltà di economia e giurisprudenza:

- laurea triennale in “Economia aziendale”
- laurea magistrale in “Innovazione e imprenditorialità digitale”

Master

- Master di secondo livello in "Food business management"
- Master di primo livello “Intelligenza artificiale e data science per le imprese”

Università degli Studi di Pavia (sede di Cremona)

Dipartimento di musicologia e beni culturali:

- laurea triennale in “Musicologia”
- laurea triennale in “Scienze letterarie e dei beni culturali”
- laurea magistrale a ciclo unico in “Conservazione e restauro dei beni culturali”
- laurea magistrale in “Musicologia”
- laurea magistrale in “Metodi e tecnologie per la storia dell’arte”

Dipartimento di studi umanistici:

- laurea magistrale in “Storia e valorizzazione dei beni culturali”

Università degli Studi di Brescia (sede di Cremona)

Dipartimento di specialità medico chirurgiche, scienze radiologiche e sanità pubblica:

- laurea triennale in “Infermieristica”
- laurea triennale in “Assistenza sanitaria”

Dipartimento di scienze cliniche e sperimentali:

- laurea triennale in “Fisioterapia”

Università degli Studi di Milano (sede di Crema)

Facoltà di medicina e chirurgia:

- corso di laurea triennale in “Infermieristica”

Istituto Superiore di Studi Musicali “Claudio Monteverdi”/Conservatorio di musica di Cremona

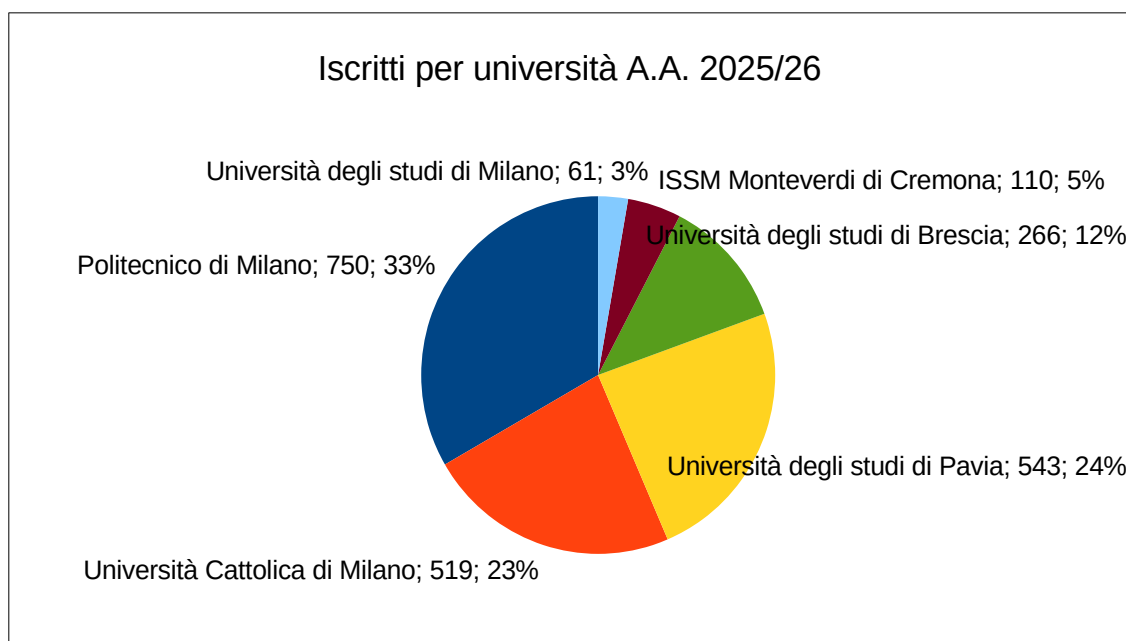
- Corsi Accademici di I livello (triennali), di II livello (biennali) e propedeutici di vari strumenti

Studenti iscritti per università e genere

Gli studenti iscritti nelle università della provincia di Cremona nell'A.A. 2025/26 sono complessivamente 2.249 di cui 2.188 iscritti nelle università di Cremona e 61 nell'università di Crema.

Rispetto all'anno prima gli iscritti sono aumentati di 5 unità.

L'università più frequentata è il Politecnico di Milano con 750 iscritti (33%), seguito dall'Università degli studi di Pavia con 543 iscritti (24%), dall'Università Cattolica del Sacro Cuore con 519 iscritti (23%), dall'Università degli studi di Brescia con 266 iscritti (12%), dall'Istituto Superiore di Studi Musicali Monteverdi con 110 iscritti (5%) e dall'Università degli studi di Milano con 61 iscritti (3%).



Distinguendo gli iscritti per genere, risulta che i maschi sono 1.199 (53%) e le femmine 1.050 (47%). Come evidenziato nella tabella sottostante, la differenza di genere si rileva maggiormente all'Università degli studi di Milano, frequentata soprattutto da ragazze (sono l'82% degli iscritti) e al Politecnico di Milano, frequentato prevalentemente da ragazzi (sono il 74% degli iscritti).

Le ragazze superano il 50% delle presenze nei corsi di laurea di "infermieristica", "fisioterapia" e "assistenza sanitaria" dell'Università degli studi di Brescia (sono il 67% degli iscritti), nei corsi di laurea di "infermieristica" dell'Università degli studi di Milano (sono l'82%), nei corsi di "musicologia" e di "lettere e beni culturali" dell'Università degli studi di Pavia (sono il 59%) e nei corsi dell'Istituto Superiore di Studi Musicali Monteverdi (sono il 54%).

I ragazzi invece superano il 50% delle presenze nei corsi di ingegneria del Politecnico di Milano (74% degli iscritti) e nei corsi di economia e scienze agrarie dell'Università Cattolica di Milano (53%).

UNIVERSITA'	MASCHI	% maschi	FEMMINE	% femmine	Totale	%
Politecnico di Milano	555	74%	195	26%	750	100%
Università Cattolica S.C. di Milano	273	53%	246	47%	519	100%
Università degli studi di Pavia	222	41%	321	59%	543	100%
Università degli studi di Brescia	87	33%	179	67%	266	100%
ISSM "Monteverdi"	51	46%	59	54%	110	100%
Università degli studi di Milano	11	18%	50	82%	61	100%
Totale	1.199	53%	1.050	47%	2.249	100%

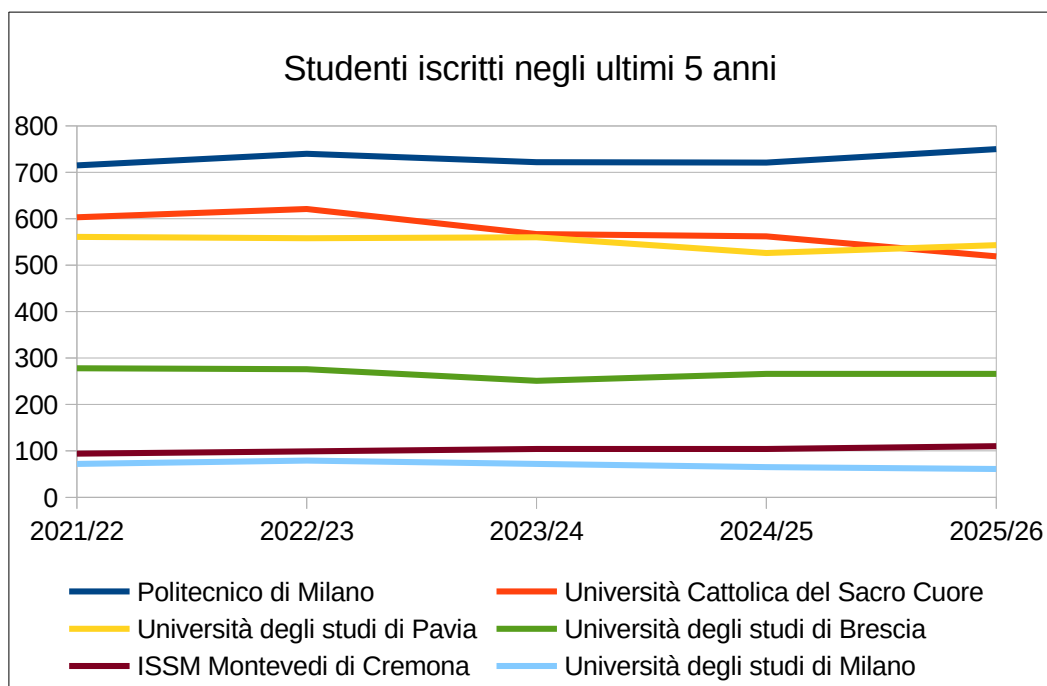
Andamento degli iscritti alle università negli ultimi cinque anni

Nella tabella seguente si visualizza la serie storica degli iscritti alle università di Cremona negli ultimi cinque anni.

UNIVERSITA'	2021/22	2022/23	2023/24	2024/25	2025/26	Variaz. ultimo anno	
						Valore assoluto	%
Politecnico di Milano	715	740	722	721	750	29	4,0%
Università Cattolica del Sacro Cuore	603	621	567	562	519	-43	-7,7%
Università degli studi di Pavia	561	558	560	526	543	17	3,2%
Università degli studi di Brescia	278	276	251	266	266	0	0,0%
ISSM Monteveddi di Cremona	94	99	104	104	110	6	5,8%
Università degli studi di Milano	72	79	72	65	61	-4	-6,2%
Totale	2.323	2.373	2.276	2.244	2.249	5	0,2%

Rispetto all'anno prima, nell'A.A. 2025/26 si registra un lieve aumento di studenti (+5 unità, lo 0,2%).

Rispetto a cinque anni fa, invece, gli studenti risultano diminuiti complessivamente del 3% (-74 unità). In un'analisi più dettagliata, sono aumentati gli iscritti al Politecnico di Milano (+35) e al Conservatorio Monteverdi (+16), mentre sono diminuiti nelle altre università.



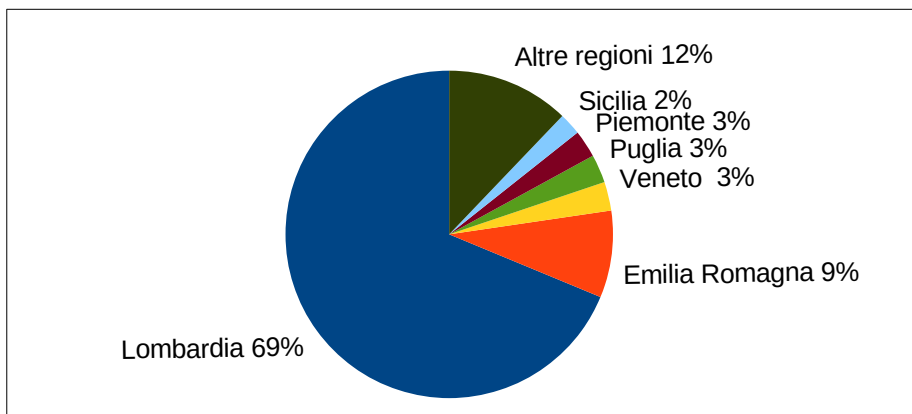
Nell'A.A. 2025/26 i corsi più frequentati sono “Ingegneria informatica” (277) e “Ingegneria gestionale” (236) del Politecnico di Milano ed “Economia aziendale” (225) dell'Università Cattolica del Sacro Cuore di Milano.

Di seguito il dettaglio degli studenti iscritti per università, facoltà e corso di studi.

Università	Facoltà'	Corso Studi	Maschi	Femmine	Totale	
Politecnico di Milano	INGEGNERIA INDUSTRIALE E DELL'INFORMAZIONE	Agricultural engineering - Laurea magistrale	25	13	38	
		Ingegneria gestionale - Laurea triennale	140	96	236	
		Ingegneria informatica - Laurea triennale	228	49	277	
		Music and acoustic engineering - Laurea magistrale	162	37	199	
		Totale	555	195	750	
Totale			555	195	750	
Università Cattolica Sacro Cuore di Milano	ECONOMIA E GIURISPRUDENZA	Economia aziendale - Laurea triennale	130	95	225	
		Innovazione e imprenditorialità digitale - Laurea magistrale	30	18	48	
		Totale	160	113	273	
	MASTER	Food business management - Master II livello	6	4	10	
		Intelligenza artificiale e data science per le imprese - Master di I livello	12	4	16	
		Totale	18	8	26	
	PSICOLOGIA	Consumer behaviour: psychology applied to food, health and environment - Laurea magistrale	4	22	26	
		Totale	4	22	26	
	SCIENZE AGRARIE, ALIMENTARI E AMBIENTALI	Agricultural and food economics - Econ. e gest. del sistema agro-alimentare - Laurea magistrale	30	30	60	
		Food processing: innovation and tradition - Laurea magistrale	22	35	57	
		Scienze e tecnologie alimentari - Laurea triennale	39	38	77	
		Totale	91	103	194	
	Totale			273	246	519
	Università degli studi di Brescia	DIPARTIMENTO SCIENZE CLINICHE E SPERIMENTALI	Fisioterapia - Laurea triennale	56	35	91
Totale			56	35	91	
DIPARTIMENTO SPECIALITÀ MEDICO-CHIRURGICHE SCIENZE RADIOLOGICHE E SANITÀ PUBBLICA		Assistenza sanitaria - Laurea triennale	6	26	32	
		Infermieristica - Laurea triennale	25	118	143	
		Totale	31	144	175	
Totale			87	179	266	
Università degli studi di Milano	MEDICINA E CHIRURGIA	Infermieristica - Laurea triennale	11	50	61	
		Totale	11	50	61	
	Totale			11	50	61
Università degli studi di Pavia	DIPARTIMENTO DI MUSICOLOGIA E BENI CULTURALI	Conservazione e restauro dei beni culturali - Laurea magistrale a ciclo unico	8	9	17	
		Metodi e tecnologie per la storia dell'arte	5	36	41	
		Musicologia - Laurea magistrale	71	65	136	
		Musicologia - Laurea triennale	85	68	153	
		Scienze letterarie e dei beni culturali - Laurea triennale interclasse	48	123	171	
		Totale	217	301	518	
	DIPARTIMENTO DI STUDI UMANISTICI	Storia e valorizzazione dei beni culturali - Laurea magistrale	5	20	25	
		Totale	5	20	25	
Totale			222	321	543	
Istituto Superiore di Studi Musicali Monteverdi		Corsi triennali accademici di 1° livello	16	26	42	
		Corsi biennali accademici di 2° livello	32	29	61	
		Corsi propedeutici	3	4	7	
		Totale	51	59	110	
Totale complessivo			1.199	1.050	2.249	

Principali regioni di provenienza degli studenti iscritti

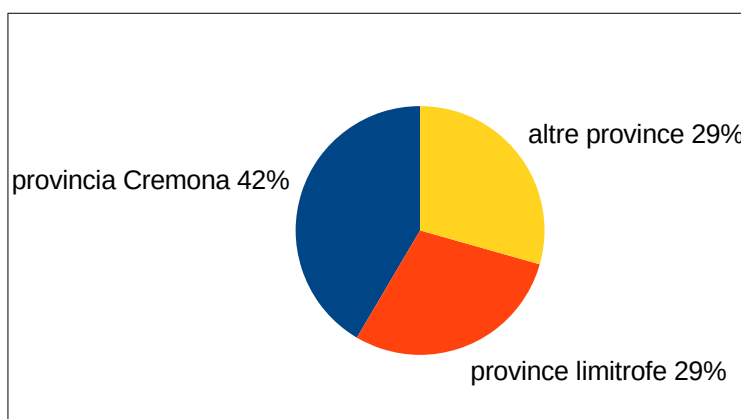
Gli studenti provengono per la maggior parte dalla Lombardia (1.546, il 69%) e a seguire dall'Emilia Romagna (193, il 9%), dal Veneto, dalla Puglia, e dal Piemonte (rispettivamente 64, 63, 61 studenti, il 3%) e dalla Sicilia (49, il 2%).



Principali province di provenienza degli studenti iscritti

Come si evince dalla tabella sotto riportata, il 42% degli studenti proviene dalla provincia di Cremona (934) e a seguire dalle province di Brescia (9%), Milano (6%) e Piacenza (5%). Il dettaglio nella tabella.

Denominazione provincia	Regione	Iscritti	%
Cremona	Lombardia	934	42%
Altre province		565	25%
Brescia	Lombardia	213	9%
Milano	Lombardia	129	6%
Piacenza	Emilia-Romagna	111	5%
Bergamo	Lombardia	76	3%
Lodi	Lombardia	56	2%
Mantova	Lombardia	39	2%
Parma	Emilia-Romagna	30	1%
Pavia	Lombardia	27	1%
Monza e della Brianza	Lombardia	25	1%
Lecce	Puglia	22	1%
Verona	Veneto	22	1%
Totale		2.249	100%

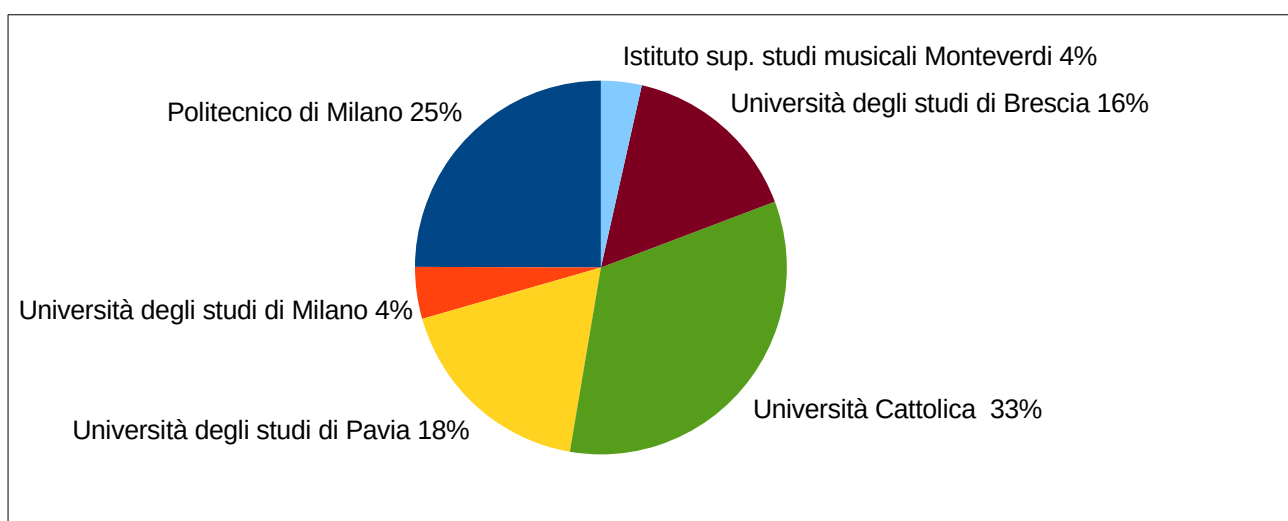


Le scelte universitarie degli studenti cremonesi

In questa parte vengono analizzate le scelte universitarie effettuate dagli studenti residenti in provincia di Cremona.

Nell'A.A. 2025/26 i 934 studenti cremonesi iscritti nelle università del territorio frequentano soprattutto l'Università Cattolica del Sacro Cuore di Milano (312, il 33%) e il Politecnico di Milano (233, il 25%). A seguire, l'Università degli studi di Pavia (167, il 18%), quella di Brescia (147, il 16%), l'Università degli studi di Milano (42, il 4%) e l'Istituto Superiore di studi musicali Monteverdi di Cremona (33, il 4%). Il dettaglio nella tabella e nel grafico sottostanti.

Università	Studenti residenti in provincia di Cremona	%
Università Cattolica	312	33%
Politecnico di Milano	233	25%
Università degli studi di Pavia	167	18%
Università degli studi di Brescia	147	16%
Università degli studi di Milano	42	4%
Istituto sup. studi musicali Monteverdi	33	4%
Totale	934	100%



Comuni di provenienza degli studenti cremonesi

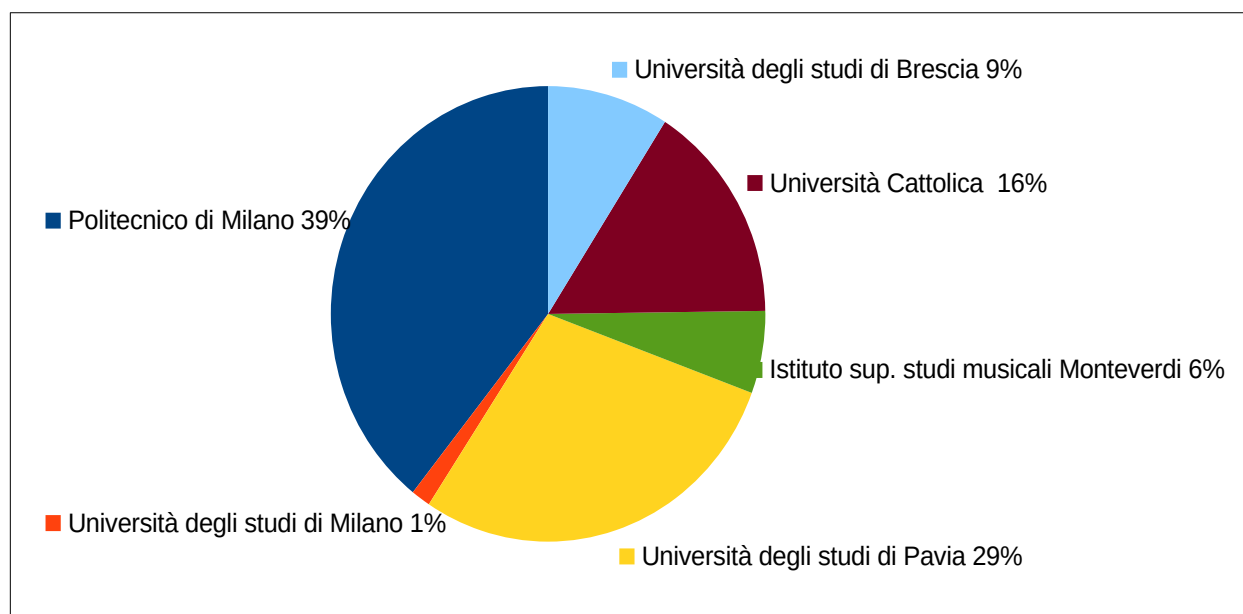
La maggior parte degli studenti cremonesi proviene dal comune di Cremona (325 studenti, il 34,8%), e a seguire da Crema, Soresina, Pizzighettone, Castelveverde e Persico Dosimo (rispettivamente 46, 27, 20, 18 e 18 studenti). Nella tabella seguente, l'elenco dei comuni cremonesi da cui provengono più di 4 studenti.

Comune	Totale iscritti	%
Cremona	325	34,80%
Crema	46	4,93%
Soresina	27	2,89%
Pizzighettone	20	2,14%
Castelverde	18	1,93%
Persico Dosimo	18	1,93%
Vescovato	17	1,82%
Castelleone	15	1,61%
Casalbuttano ed Uniti	10	1,07%
Gerre de' Caprioli	10	1,07%
Sesto ed Uniti	10	1,07%
Soncino	10	1,07%
Annicco	9	0,96%
Gadesco-Pieve Delmona	9	0,96%
Acquanegra Cremonese	8	0,86%
Capergnanica	8	0,86%
Malagnino	8	0,86%
Pieve d'Olmi	8	0,86%
Casalmaggiore	7	0,75%
Grontardo	7	0,75%
Offanengo	7	0,75%
Piadena Drizzona	7	0,75%
Casalmorano	6	0,64%
Grumello Cremonese ed Uniti	6	0,64%
Izano	6	0,64%
Romanengo	6	0,64%
San Bassano	6	0,64%
Stagno Lombardo	6	0,64%
Torre de' Picenardi	6	0,64%
Bonemerse	5	0,54%
Fiesco	5	0,54%
Palazzo Pignano	5	0,54%
Pianengo	5	0,54%
Spinadesco	5	0,54%
Cappella de' Picenardi	4	0,43%
Dovera	4	0,43%
Isola Dovarese	4	0,43%
Montodine	4	0,43%
Pieve San Giacomo	4	0,43%
Pozzaglio ed Uniti	4	0,43%
Ricengo	4	0,43%
Ripalta Cremasca	4	0,43%
Sergnano	4	0,43%
Altri comuni	227	24,30%
Totale complessivo	934	100,00%

Le scelte universitarie degli studenti residenti fuori provincia

I 1.315 studenti residenti fuori provincia frequentano per la maggior parte il Politecnico di Milano (517, il 39%), l'Università degli studi di Pavia (376, il 29%), l'Università Cattolica del Sacro Cuore di Milano (207, il 16%), l'Università degli studi di Brescia (119, il 9%), il Conservatorio Monteverdi (77, il 6%) e l'Università degli studi di Milano (19, l'1%).

Università	Studenti residenti fuori provincia	%
Politecnico di Milano	517	39%
Università degli studi di Pavia	376	29%
Università Cattolica	207	16%
Università degli studi di Brescia	119	9%
Istituto sup. studi musicali Monteverdi	77	6%
Università degli studi di Milano	19	1%
Totale	1.315	100%

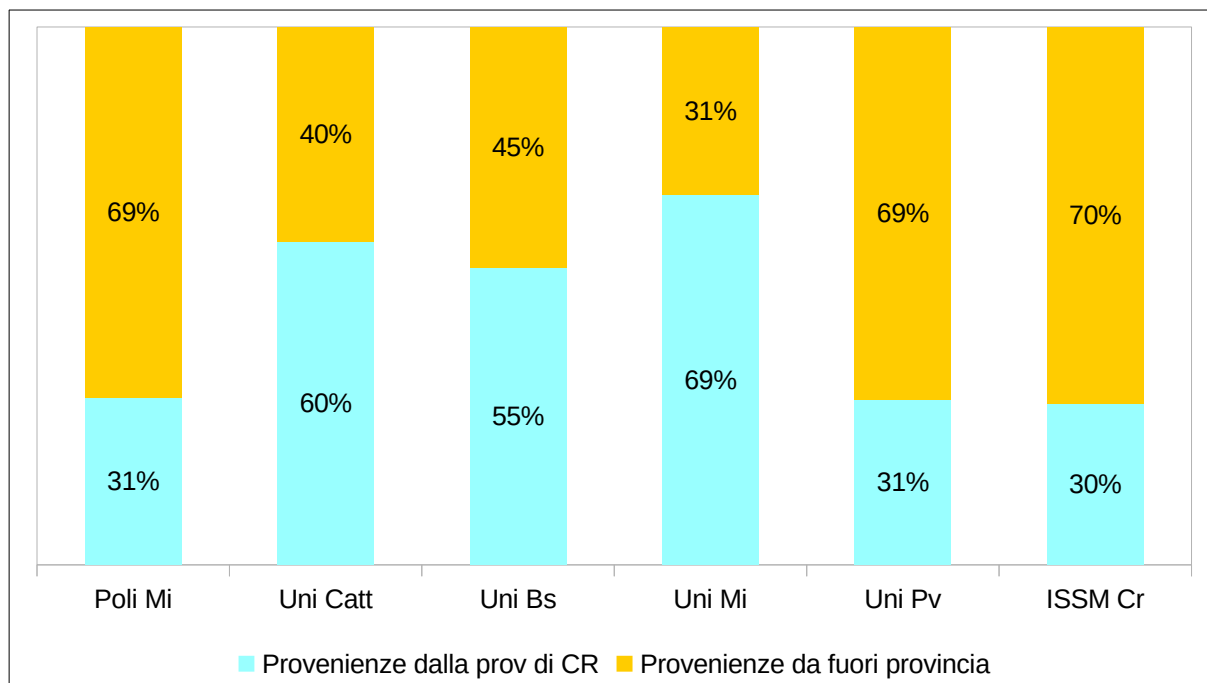


Le scelte universitarie degli studenti residenti in provincia di Cremona e fuori provincia a confronto

Confrontando la percentuale di studenti provenienti dalla provincia di Cremona e da fuori provincia, si evidenzia che all'Università degli studi di Milano, all'Università Cattolica del Sacro Cuore di Milano e all'Università degli studi di Brescia prevalgono gli studenti provenienti dalla provincia di Cremona (sono rispettivamente il 69%, il 60% e il 55% degli iscritti), mentre nelle altre università prevalgono gli studenti provenienti da fuori provincia.

Al Politecnico di Milano gli studenti provenienti da fuori provincia sono il 69% degli iscritti, all'Università degli studi di Pavia sono il 69% e all'Istituto Superiore di Studi Musicali Monteverdi il 70%.

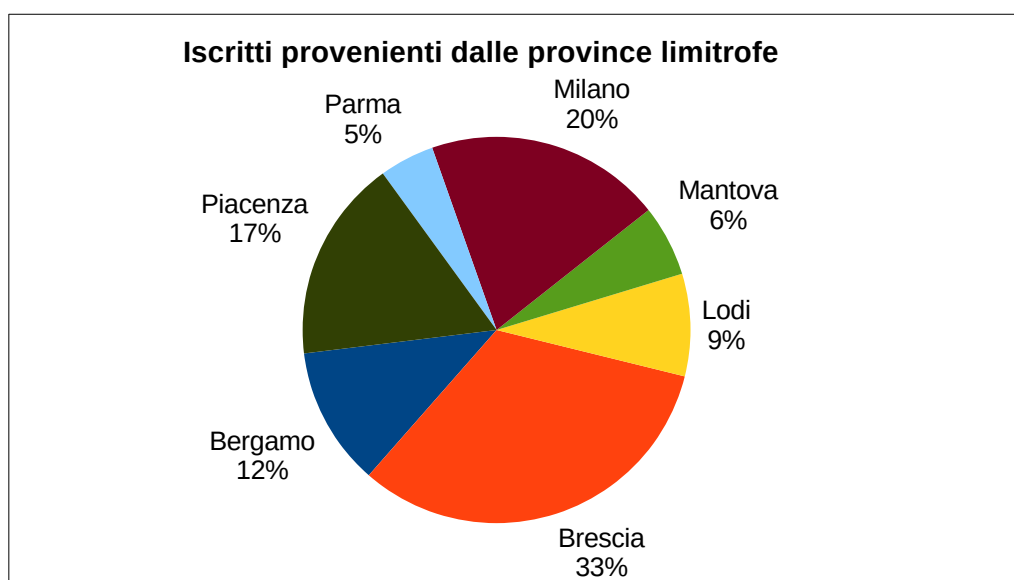
Università	Provenienze dalla prov di CR	%	Provenienze da fuori provincia	%	Totale	%
Università Cattolica	312	60%	207	40%	519	100%
Politecnico di Milano	233	31%	517	69%	750	100%
Università degli studi di Pavia	167	31%	376	69%	543	100%
Università degli studi di Brescia	147	55%	119	45%	266	100%
Università degli studi di Milano	42	69%	19	31%	61	100%
Istituto sup. studi musicali Monteverdi	33	30%	77	70%	110	100%
Totale	934	42%	1.315	58%	2.249	100%



Provenienza dalle province limitrofe

Le province limitrofe considerate sono quelle di Bergamo, Brescia, Lodi, Mantova Milano, Parma e Piacenza. Nell’A.A. 2025/26 gli studenti provenienti da queste province sono 654, il 29% degli iscritti. Nella tabella il dettaglio degli iscritti per provincia di provenienza e università frequentata.

UNIVERSITA'	Bergamo	Brescia	Lodi	Mantova	Milano	Parma	Piacenza	TOTALE
Politecnico di Milano	21	28	28	14	70	14	45	220
Università degli studi di Pavia	15	55	18	11	40	5	15	159
Università Cattolica S.C. di Milano	7	44	7	7	9	7	43	124
Università degli studi di Brescia	16	80	0	6	0	1	5	108
ISSM "Monteverdi"	6	6	2	1	7	3	3	28
Università degli studi di Milano	11	0	1	0	3	0	0	15
Totale	76	213	56	39	129	30	111	654
%	12%	33%	9%	6%	20%	5%	17%	100%



➤ Tra le province limitrofe, quella da cui arrivano più studenti è **Brescia** con 213 ragazzi (il 33%) che frequentano soprattutto l’Università degli studi di Brescia (80).

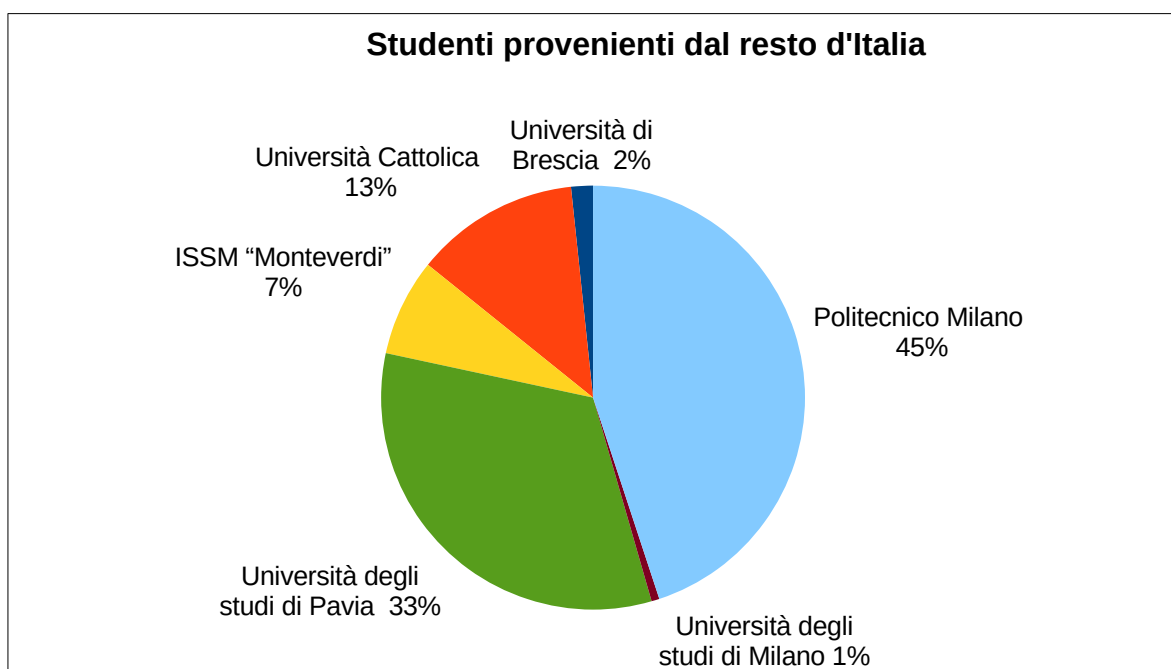
- Da **Milano** arrivano 129 studenti (20%) che frequentano soprattutto il Politecnico di Milano (70).
- Da **Piacenza** arrivano 111 studenti (17%) che frequentano in prevalenza il Politecnico di Milano (45) e l’Università Cattolica (43).
- Da **Bergamo** arrivano 76 studenti (12%) che frequentano per la maggior parte il Politecnico di Milano (21).
- Da **Lodi** arrivano 56 studenti (9%), iscritti per lo più al Politecnico di Milano (28).
- Da **Mantova** arrivano 39 studenti (6%), che frequentano soprattutto il Politecnico di Milano (14).
- Da **Parma** arrivano 30 studenti (il 5%), che frequentano soprattutto il Politecnico di Milano (14).

Provenienza dal resto d'Italia

Gli studenti che provengono dal resto d'Italia, escluse quindi le province finora considerate (ovvero Cremona, Bergamo, Brescia, Lodi, Mantova, Milano Parma e Piacenza) sono 661, il 29% degli iscritti.

Il 45% frequenta il Politecnico di Milano, il 33% l'Università degli Studi di Pavia, il 13% l'Università Cattolica del Sacro Cuore di Milano, il 7% l'Istituto Superiore di Studi Musicali Monteverdi, il 2% l'Università degli studi di Brescia e l'1% l'Università degli studi di Milano.

Università	Province non limitrofe	%
Politecnico Milano	297	45%
Università degli studi di Pavia	217	33%
Università Cattolica	83	13%
ISSM "Monteverdi"	49	7%
Università di Brescia	11	2%
Università degli studi di Milano	4	1%
Totale	661	100%



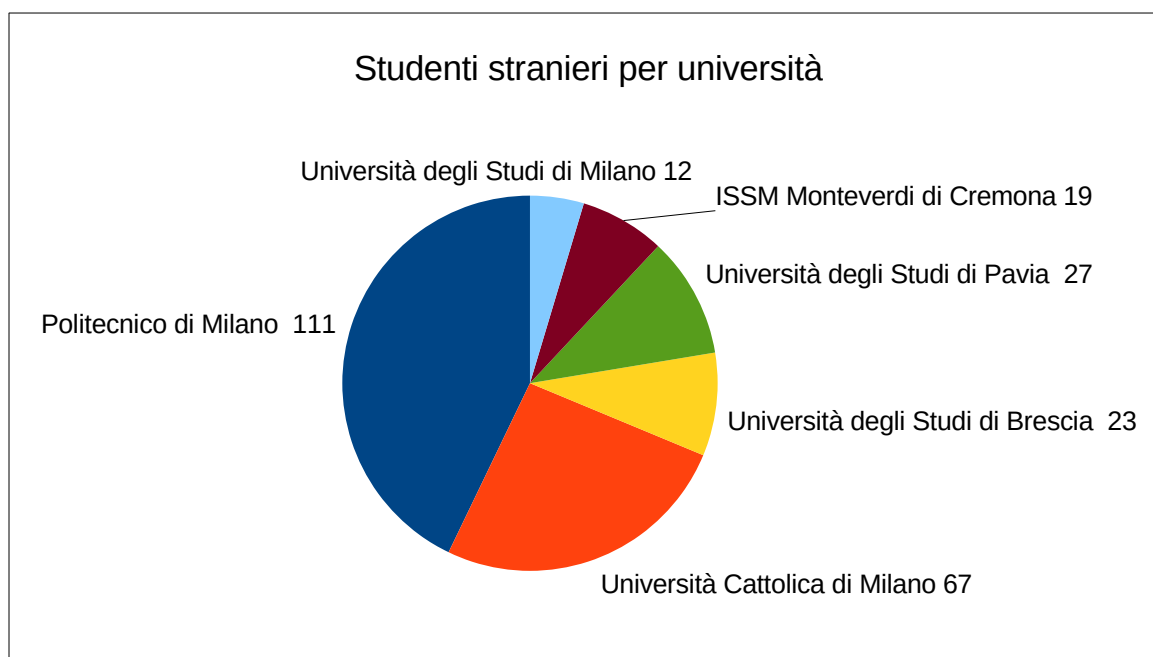
Nel gruppo di province qui considerate, quelle da cui provengono più studenti sono Pavia (27), Monza Brianza (25), Verona (22), Lecce (22) e Bari (19).

Studenti stranieri

Nell'A.A. 2025/26 gli studenti stranieri iscritti nelle università cremonesi sono 259, il 12% del totale. La maggior parte frequenta il Politecnico di Milano (111, il 43%) e l'Università Cattolica del Sacro Cuore di Milano (67, il 26%). Seguono l'Università degli studi di Brescia (23, il 9%), quella di Pavia (27, il 10%), l'Istituto Superiore di Studi Musicali Monteverdi (19, il 7%) e l'Università degli studi di Milano (12, il 5%).

UNIVERSITA'	Studenti stranieri	%
Politecnico di Milano	111	43%
Università Cattolica di Milano	67	26%
Università degli Studi di Brescia	23	9%
Università degli Studi di Pavia	27	10%
ISSM Monteverdi di Cremona	19	7%
Università degli Studi di Milano	12	5%
Totale	259	100%

La nazionalità prevalente è quella cinese, con 71 studenti che frequentano soprattutto il Politecnico di Milano, l'Università Cattolica di Milano e il Conservatorio Monteverdi.



Dei 259 studenti stranieri, il 57% sono femmine (148) e il 43% sono maschi (111). Di seguito il dettaglio degli studenti stranieri divisi per genere e università.

UNIVERSITA'	Maschi	%	Femmine	%	Totale	%
Politecnico di Milano	70	63%	41	37%	111	100%
Università Cattolica di Milano	16	24%	51	76%	67	100%
Università degli Studi di Brescia	6	26%	17	74%	23	100%
Università degli Studi di Pavia	11	41%	16	59%	27	100%
ISSM Monteverdi di Cremona	7	37%	12	63%	19	100%
Università degli Studi di Milano	1	8%	11	92%	12	100%
Totale	111	43%	148	57%	259	100%

Laureati per università e corso di studi

Nell'anno solare 2025 nelle università della provincia di Cremona si sono laureati 565 studenti, di cui 302 maschi (53%) e 263 femmine (47%). Il maggior numero di laureati proviene dall'Università Cattolica del Sacro Cuore (214, il 38%) e dal Politecnico di Milano (162, il 29%).

UNIVERSITA'	Maschi	Femmine	Totale	%
Università Cattolica del Sacro Cuore di Milano	102	112	214	38%
Politecnico di Milano	126	36	162	29%
Università degli Studi di Brescia	21	46	67	12%
Università degli Studi di Pavia	39	47	86	15%
Università degli Studi di Milano	1	11	12	2%
ISSM "Monteverdi"	13	11	24	4%
Totale	302	263	565	100%

Distinguendo i laureati per provincia di provenienza si ha la seguente situazione:

- i laureati che risiedono in provincia di Cremona sono 208 (il 37% del totale) e la maggior parte si sono laureati all'Università Cattolica;
- i laureati che provengono dalle province limitrofe sono 178 (il 32% del totale) ed anche in questo caso la maggior parte si sono laureati all'Università Cattolica.;
- i laureati che provengono da altre province sono 179 (il 32% del totale) e la maggior parte si sono laureati al Politecnico di Milano.

Analizzando nel dettaglio i 208 laureati cremonesi, si ha che il 53% sono femmine (110) e il 47% maschi (98). Di seguito il dettaglio dei laureati cremonesi divisi per università.

UNIVERSITA'	Maschi	Femmine	Totale	%
Università Cattolica del S. Cuore di Milano	52	55	107	51%
Università degli Studi di Brescia	3	23	26	13%
Politecnico di Milano	26	10	36	17%
Università degli Studi di Pavia	13	11	24	12%
Università degli Studi di Milano	1	8	9	4%
Istituto Superiore di Studi Musicali "Monteverdi"	3	3	6	3%
Totale	98	110	208	100%

Rispetto al 2024 il numero complessivo dei laureati è diminuito di 30 unità; sono aumentati i laureati dell'Università di Pavia (+2) e del Conservatorio Monteverdi (+14), mentre sono diminuiti i laureati delle altre università.. Il dettaglio nella tabella seguente.

UNIVERSITA'	2024	2025	Differenza	Differenza %
Università Cattolica del Sacro Cuore di Milano	215	214	-1	-0,5%
Politecnico di Milano	189	162	-27	-14,3%
Università degli Studi di Brescia	85	67	-18	-21,2%
Università degli Studi di Pavia	84	86	2	2,4%
Università degli Studi di Milano	12	12	0	0,0%
Istituti Superiore di Studi Musicali "Monteverdi"	10	24	14	140,0%
Totale	595	565	-30	-5,0%

Di seguito la tabella dei laureati divisi per università, facoltà, corso di studi e genere.

Università	Facoltà	Corso Studi	Maschi	Femmine	Totale
Politecnico di Milano	FACOLTA' DI INGEGNERIA INDUSTRIALE E DELL'INFORMAZIONE	Ingegneria gestionale - Laurea triennale	16	5	21
		Ingegneria informatica - Laurea triennale	36	18	54
		Music and acoustic engineering – Laurea magistrale	36	3	39
		Agricultural engineering – Laurea magistrale	38	10	48
	Totale		126	36	162
Università Cattolica del Sacro Cuore	FACOLTA' DI SCIENZE AGRARIE, ALIMENTARI E AMBIENTALI	Agricultural and food economics - Laurea magistrale	17	11	28
		Scienze e tecnologie alimentari - Laurea triennale	19	20	39
		Food processing innovation e tradition – Laurea magistrale	8	18	26
	FACOLTA' DI ECONOMIA E GIURISPRUDENZA	Economia Aziendale - Laurea triennale	28	29	57
		Innovazione e imprenditorialità digitale – Laurea magistrale	29	19	48
	PSICOLOGIA	Consumer behaviour:psychology applied to food, health and environment - Laurea magistrale	0	3	3
	MASTER	Agri-Food business – Master di 2° livello	1	4	5
		Innovazione nelle scienze e tecnologie - Master di II livello	0	8	8
Totale		102	112	214	
Università degli studi di Brescia	DIPARTIMENTO SPECIALITA' MEDICO CHIRURGICHE	Assistenza sanitaria - Laurea triennale	2	4	6
		Infermieristica - Laurea triennale	5	28	33
		Fisioterapia – Laurea triennale	14	14	28
	Totale		21	46	67
Università degli studi di Milano	MEDICINA E CHIRURGIA	Infermieristica – Laurea triennale	1	11	12
	Totale		1	11	12
Università degli studi di Pavia	DIPARTIMENTO DI MUSICOLOGIA E BENI CULTURALI	Scienze letterarie e beni culturali - Laurea triennale	7	11	18
		Musicologia - Laurea triennale	10	16	26
		Musicologia - Laurea magistrale	14	13	27
		Conservazione e restauro dei beni culturali – Laurea magistrale	2	0	2
	DIPARTIMENTO DI STUDI UMANISTICI	Storia e valorizzazione dei beni culturali – Laurea magistrale	6	7	13
	Totale		39	47	86
Istituto Superiore di Studi Musicali "Monteverdi" di Cremona		Corsi triennali accademici di 1° livello	5	6	11
		Corsi biennali accademici di 2° livello	8	5	13
	Totale		13	11	24
Totale complessivo			302	263	565